نمایشگاه مجازی کتاب تهران
Tehran Virtual Book Fair

بسم الله الرحمن الرحیم

تحلیل اطلاعات نخستین نمایشگاه مجازی کتاب تهران

یکم تا دهم بهمن ۱۳۹۹

Free SlideSalad Power Point Template
slidesalad
Copyright (c) SlideSalad.com All rights reserved

آمار نهایی فروش نمایشگاه مجازی کتاب تهران

فروش کل (ریال) ۶۴۰٫۵۱۶٫۶۹۰٫۹۸۴		
تعداد فروشندگان ۱٫۷۱۳	تعداد کتابهای عرضه شده ۳۱۲٫۴۲۴	تعداد خریداران ۱۶۱٫۱۲۵
تعداد نسخه فروخته شده ۱٫۳۶۴٫۵۶۵	تعداد سفارش ها ۲۲۳٫۹۶۹	متوسط مبلغ سبد خرید خریداران (ریال) ۲٫۹۰۰٫۰۰۰
تعداد بسته ها ۸۰۲٫۲۰۰	بسته های ارسال شده توسط ناشر ۴۳/۲۲۶	بسته های ارسال شده توسط پست ۷۵۸٫۹۷۴

نمودار فروش روزانه نمایشگاه مجازی کتاب تهران

بیشترین فروش مربوط به روز پایانی نمایشگاه پیش از اعلام تمدید زمان نمایشگاه بوده است

کمترین فروش در روز آغاز نمایشگاه بوده است

کتاب‌های فروش رفته در نمایشگاه مجازی کتاب تهران

به تفکیک تالیف و ترجمه

تعداد کتابهای فروش رفته: **۱٫۳۶۴٫۵۶۵**

درصد تالیف: **۵۴٫۶۴**

درصد ترجمه: **۴۴٫۳۳**

سایر: **۱٫۰۲**

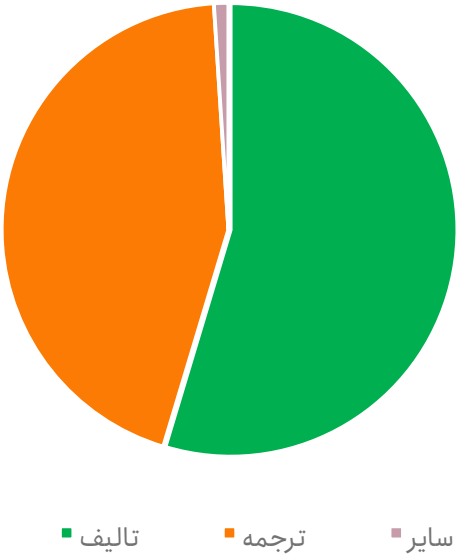

کتاب‌های فروش رفته در نمایشگاه مجازی کتاب تهران

به تفکیک چاپ اول و مجدد

تعداد کتابهای فروش رفته: **۱٫۳۶۴٫۵۶۵**

درصد چاپ اول: **۳۸**

درصد چاپ مجدد: **۶۱**

سایر: **۱**

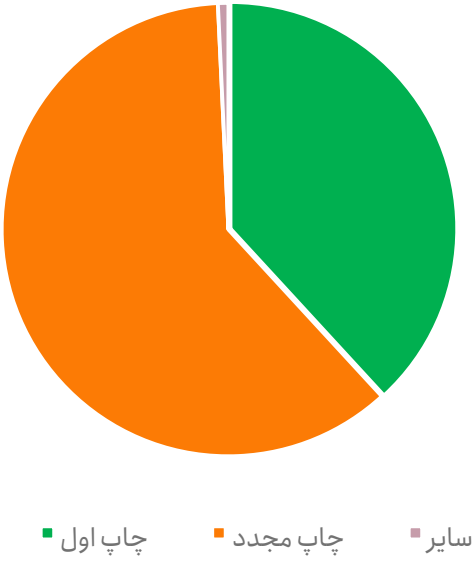

توزیع کتاب‌های عرضه شده در نمایشگاه بر اساس محل انتشار

بر اساس تعداد نسخه کتاب عرضه شده

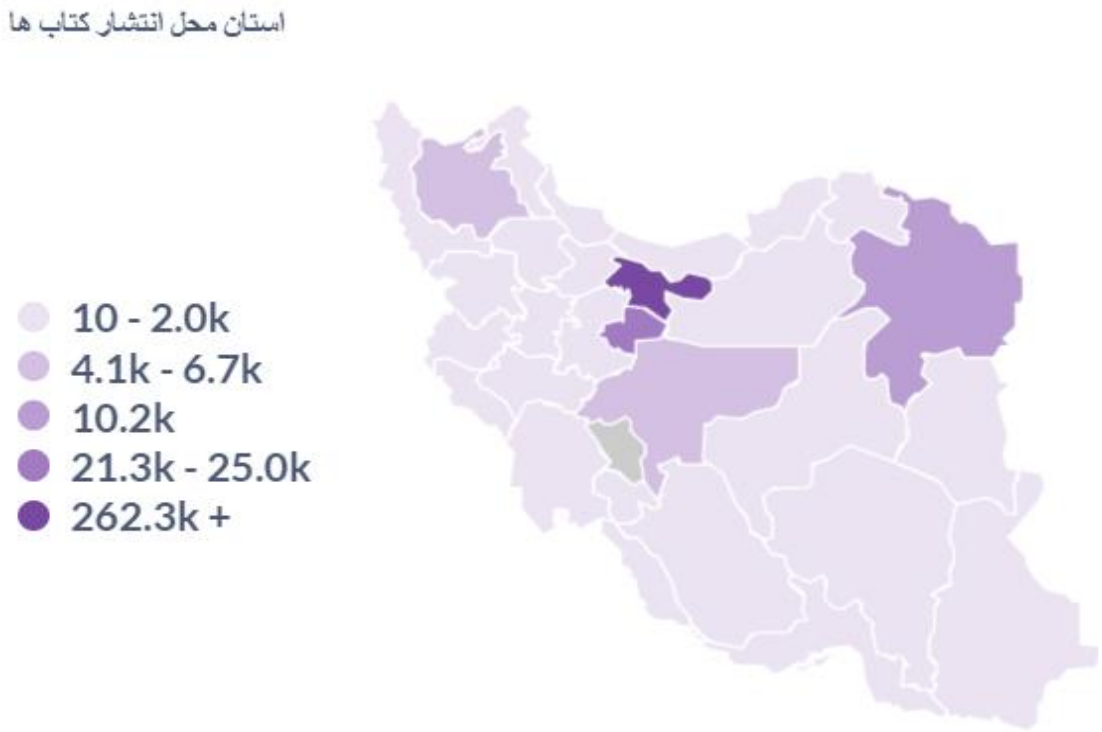

بیشترین تعداد کتاب عرضه شده از استان تهران با ۲۶۲ هزار عنوان

کمترین تعداد کتاب عرضه شده از استان فارس با ۱۰ عنوان

از استان چهارمحال و بختیاری هیچ کتابی در نمایشگاه عرضه نشده

توزیع کتاب‌های فروش رفته در نمایشگاه بر اساس محل انتشار

براساس تعداد نسخه کتاب فروخته شده

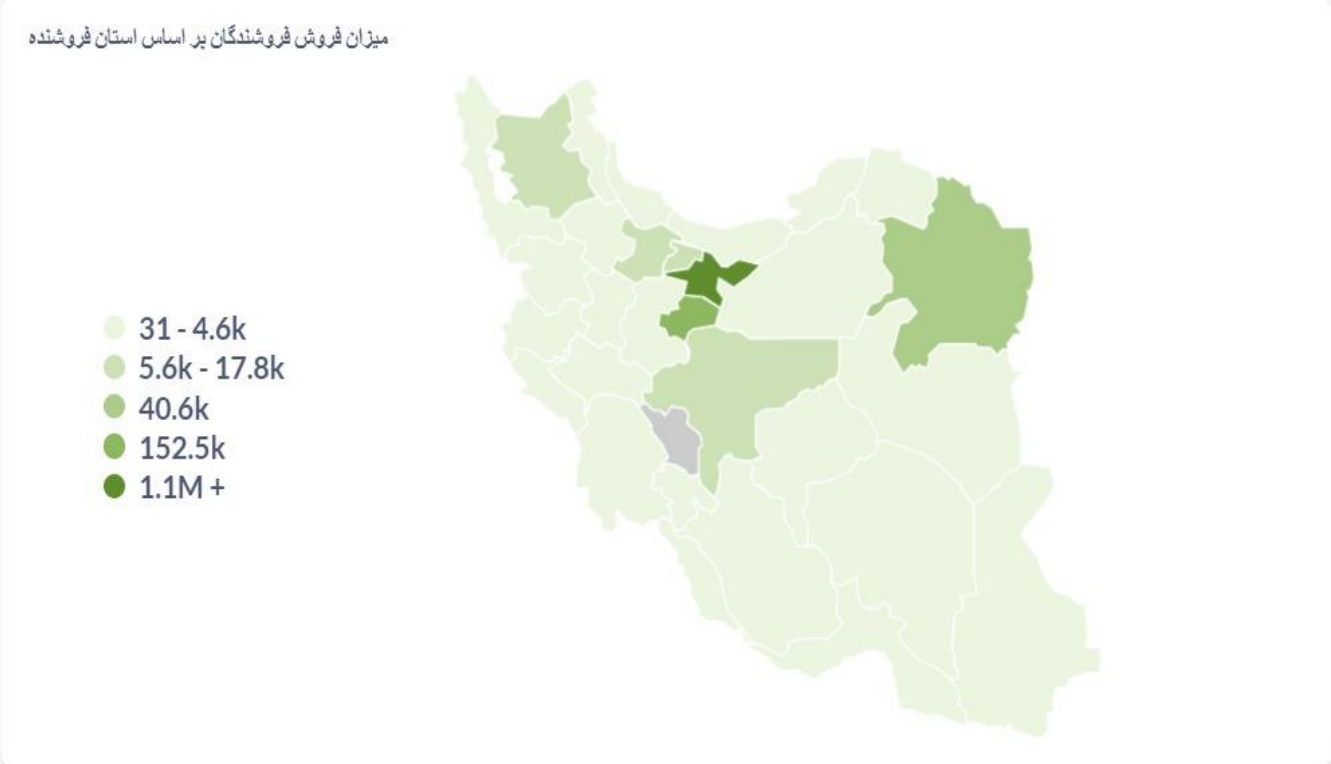

بیشترین فروش توسط ناشران استان تهران با ۱٫۱۰۰٫۰۰۰ نسخه

کمترین فروش توسط ناشران استان کهگیلویه و بویراحمد با ۳۱ نسخه

وضعیت قیمتی کتاب‌های عرضه شده در نمایشگاه

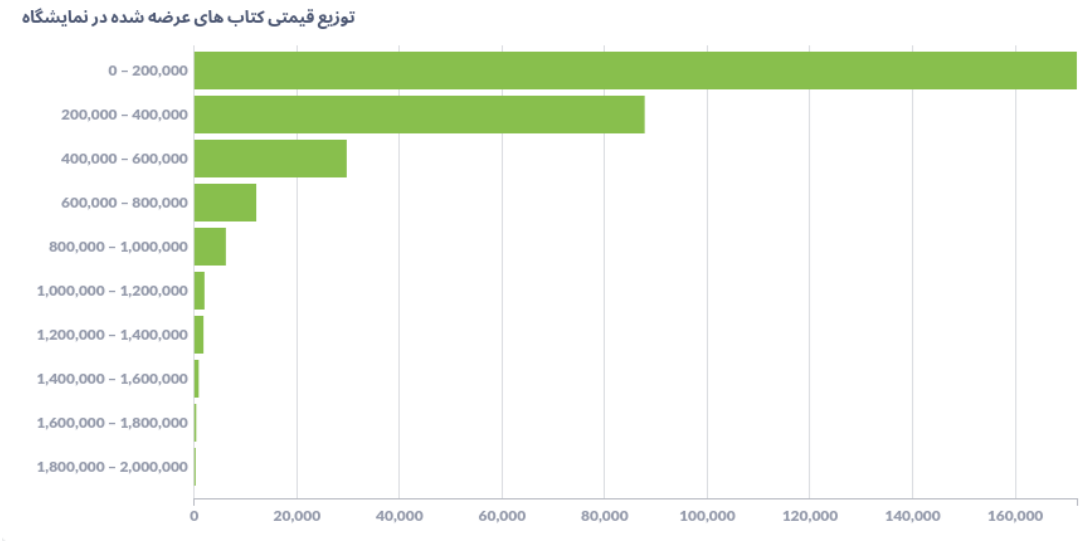

۲۴،۸۰۰ تومان
میانگین قیمت
کتاب‌های عرضه
شده

۱۶۰ تومان
میانگین قیمت هر
صفحه کتاب

۸۶ تومان
کمترین میانگین
قیمت هر صفحه
متعلق به گروه
موضوعی دین

۳۱۹ تومان
بیشترین میانگین
قیمت هر صفحه
متعلق به گروه
موضوعی کودک

ناشران شرکت کننده به تفکیک مرکز استان و شهرستان

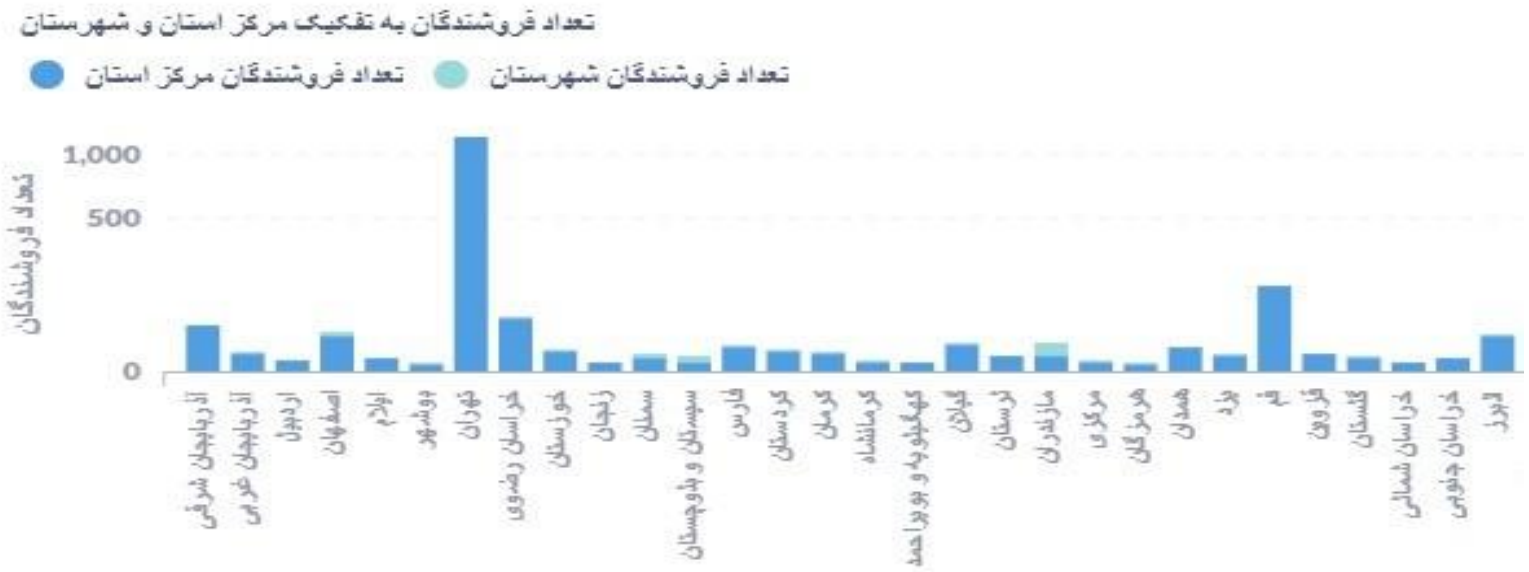

اطلاعات خریداران نمایشگاه مجازی کتاب به تفکیک جنسیت

جنسیت	تعداد خریداران	تعداد نسخه	مجموع مبلغ	متوسط مبلغ سبد خرید
زن	۶۹٬۸۲۲	۵۳۶٬۸۷۹	۲۴۷٬۹۱۸٬۰۱۲٬۷۵۹	۲٬۶۵۳٬۱۱۸
مرد	۹۱٬۳۰۳	۸۲۷٬۶۸۶	۳۹۲٬۵۹۸٬۶۷۸٬۲۲۵	۳٬۰۰۷٬۸۴۲

اطلاعات خریداران نمایشگاه مجازی کتاب به تفکیک گروه سنی

گروه سنی	تعداد نسخه خریداری شده	مجموع مبلغ	متوسط مبلغ سبد خرید
کودک (۰ تا ۱۳ سال)	۵٬۶۷۷	۲٬۱۹۲٬۳۳۲٬۴۳۰	۱٬۹۹۴٬۸۴۲
نوجوان (۱۴ تا ۱۹ سال)	۵۰٬۲۸۷	۲۳٬۹۷۴٬۶۴۴٬۸۹۰	۲٬۱۴۶٬۵۳۴
جوان (۲۰ تا ۴۰ سال)	۹۴۷٬۵۷۰	۴۳۷٬۷۰۹٬۴۳۴٬۵۵۸	۲٬۶۲۳٬۴۸۰
میانسال (۴۱ تا ۶۰ سال)	۳۴۷٬۸۰۵	۱۶۸٬۰۶۰٬۹۸۹٬۳۸۶	۳٬۹۷۹٬۶۵۸
سالمند (۶۱ سال به بالا)	۱۹٬۲۲۶	۸٬۵۷۹٬۲۸۹٬۷۲۰	۳٬۲۶۴٬۵۶۹

توزیع خریداران براساس استان محل سکونت

براساس مبلغ خرید

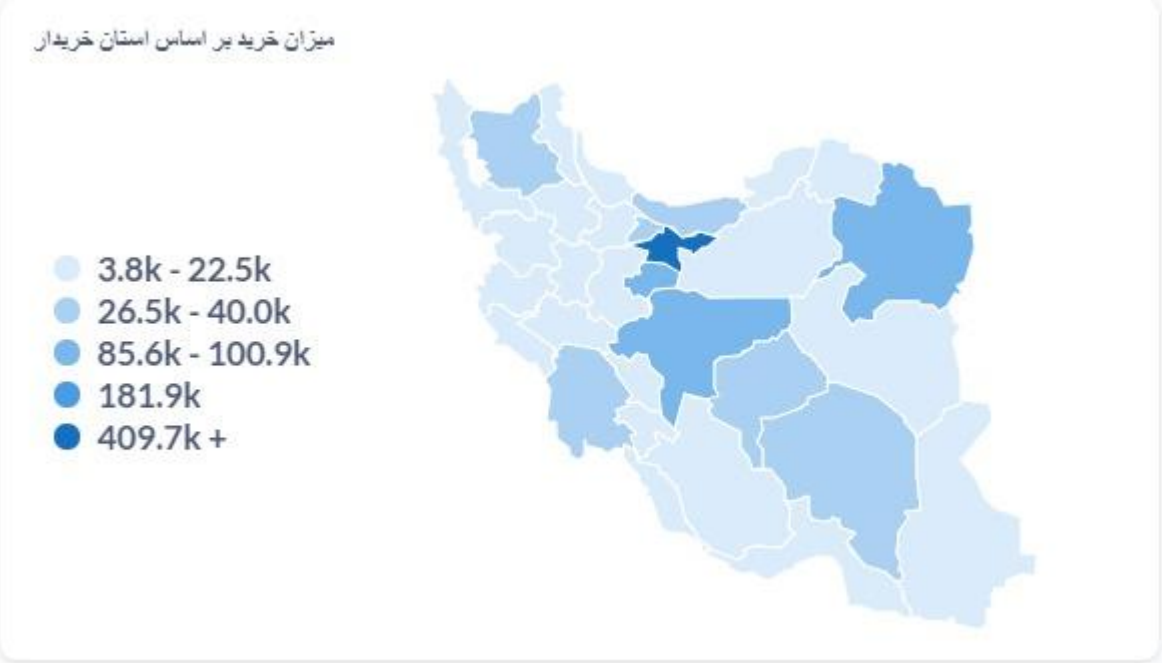

بیشترین خرید از استان تهران با ۱۹.۶ میلیارد تومان

کم‌ترین خرید از استان ایلام با ۲۶۵ میلیون تومان

مبلغ خرید براساس استان محل سکونت خریداران

ردیف	استان	مجموع مبلغ
۱	تهران	196,393,121,108
۲	قم	50,336,607,609
۳	اصفهان	48,315,314,582
۴	خراسان رضوی	42,810,946,470
۵	فارس	33,197,553,723
۶	آذربایجان شرقی	19,389,490,492
۷	خوزستان	19,069,121,295
۸	مازندران	18,807,794,997
۹	البرز	18,632,912,966
۱۰	کرمان	18,509,116,485
۱۱	گیلان	14,996,012,449

ردیف	استان	مجموع مبلغ
۱۲	یزد	12,742,192,339
۱۳	آذربایجان غربی	11,610,543,128
۱۴	همدان	11,610,427,988
۱۵	اردبیل	11,265,351,248
۱۶	قزوین	9,877,463,907
۱۷	کردستان	9,812,415,885
۱۸	کرمانشاه	9,600,248,716
۱۹	مرکزی	9,224,976,433
۲۰	زنجان	8,372,791,257
۲۱	هرمزگان	8,110,311,051
۲۲	سمنان	7,500,063,867

ردیف	استان	مجموع مبلغ
۲۳	لرستان	7,096,088,713
۲۴	بوشهر	6,685,343,433
۲۵	گلستان	6,648,124,504
۲۶	خراسان جنوبی	6,373,141,615
۲۷	چهارمحال و بختیاری	6,335,136,153
۲۸	سیستان و بلوچستان	5,712,180,716
۲۹	خراسان شمالی	5,641,468,652
۳۰	کهگیلویه و بویراحمد	3,187,191,702
۳۱	ایلام	2,653,237,501
	جمع	640,516,690,984

گروه‌های موضوعی پرفروش در کل کشور

براساس تعداد نسخه فروخته شده

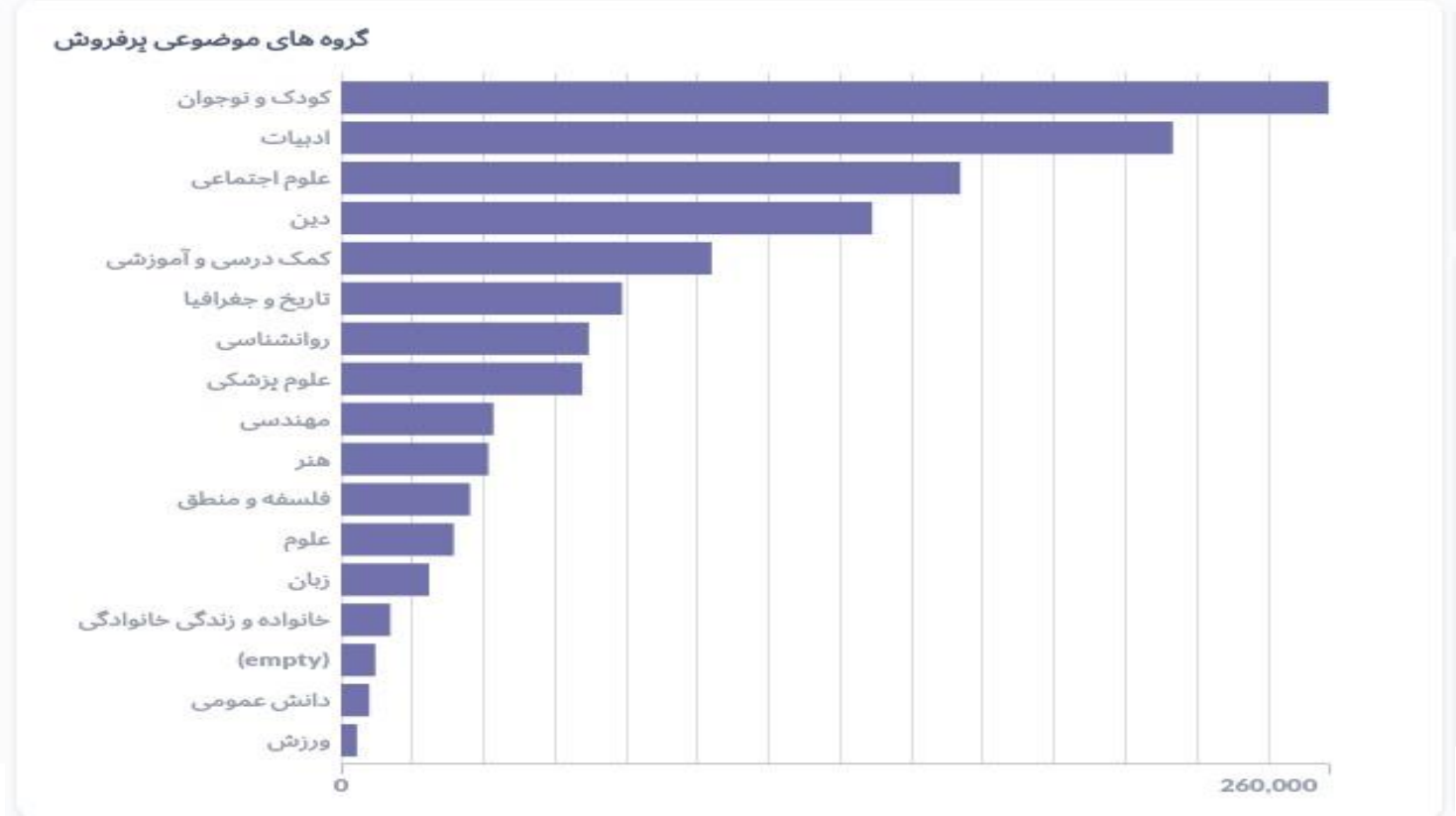

گروه‌های موضوعی پرفروش در کل کشور

براساس مبلغ فروش

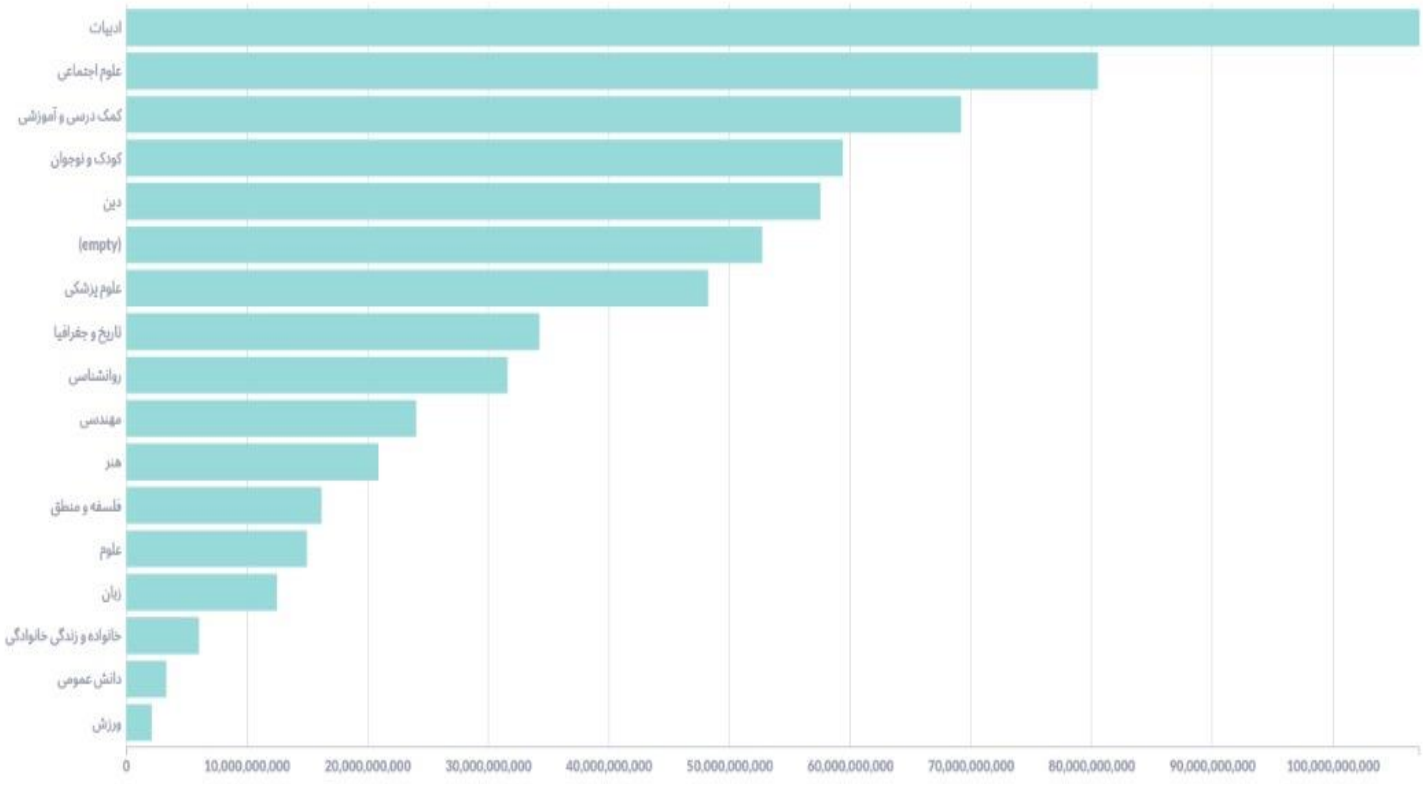

گروه‌های موضوعی پر فروش در کل کشور

مقایسه تعداد نسخه فروخته شده و مبلغ فروش

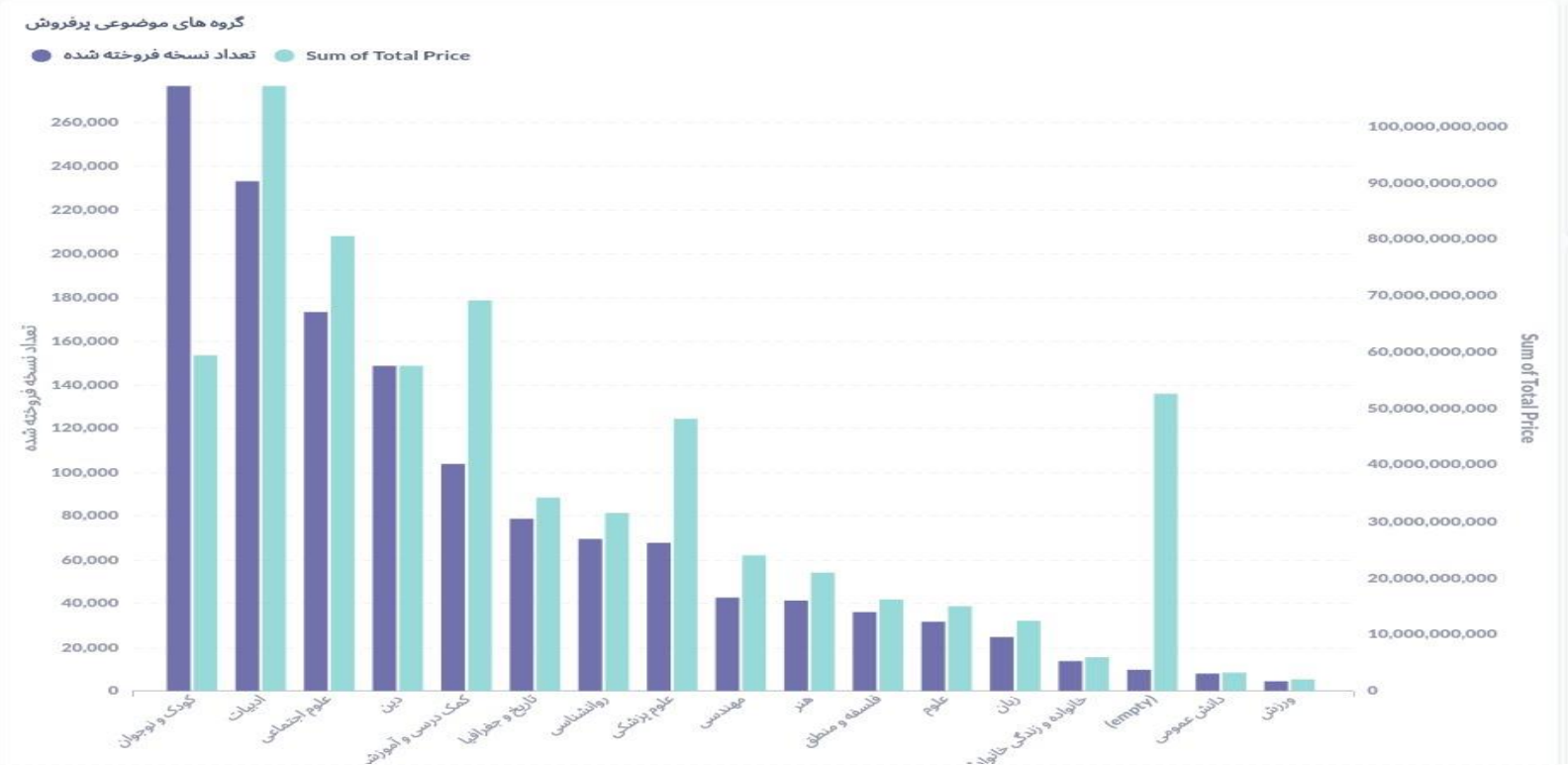

زیرگروه‌های موضوعی پر فروش در کل کشور

براساس تعداد نسخه فروخته شده

زیرگروه‌های موضوعی پر فروش در کل کشور

براساس براساس مبلغ فروش

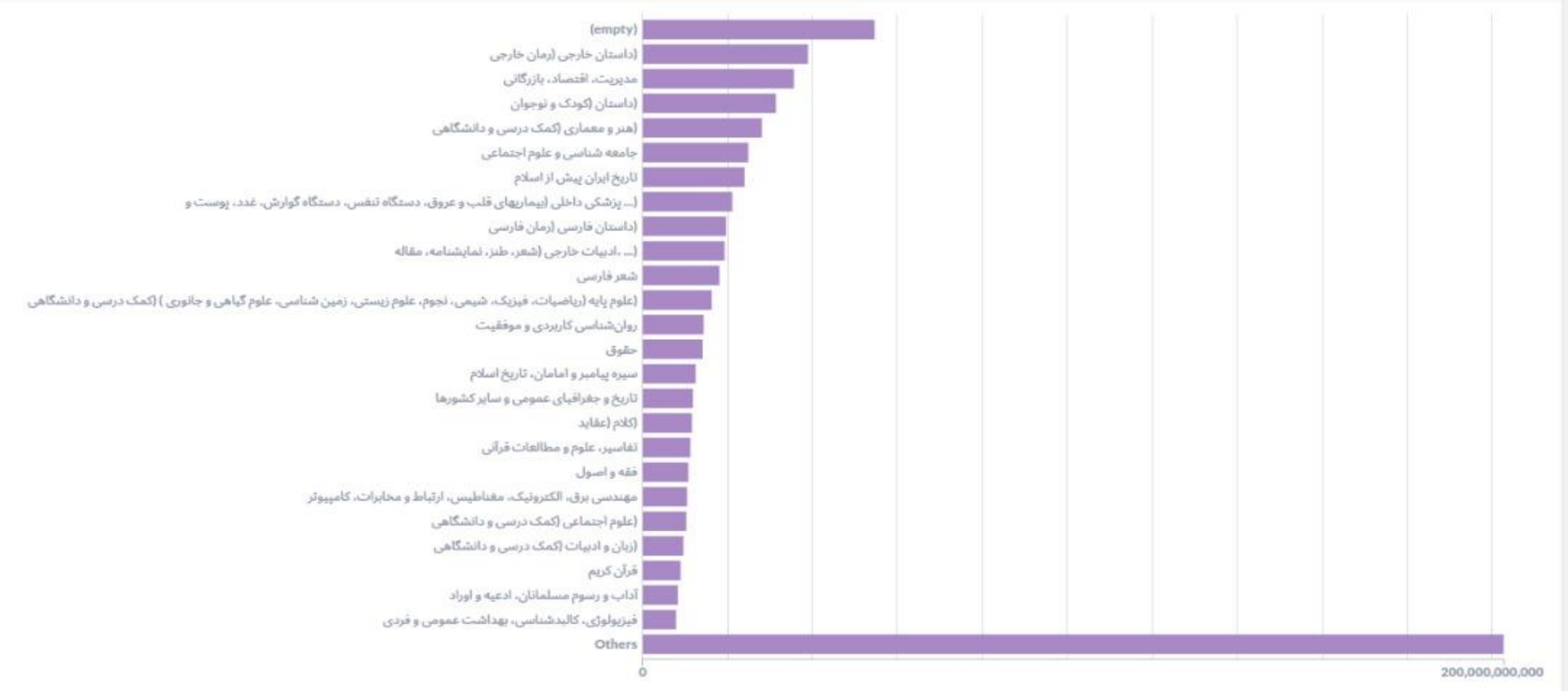

پرفروشترین ناشران

براساس تعداد نسخه فروخته شده

ردیف	عنوان	تعداد نسخه
۱	قدیانی	۳۶۹۵۹
۲	افق	۲۹۶۵۱
۳	کانون پرورش فکری کودک و نوجوان	۲۳۴۷۳
۴	سوره مهر	۱۹۷۰۰
۵	دفتر نشر معارف	۱۸۸۷۹
۶	سمت	۱۸۷۷۹
۷	نشر چشمه	۱۸۶۱۲
۸	کتاب ارجمند	۱۷۴۷۳
۹	ذکر	۱۶۹۸۸
۱۰	موسسه انتشارات امیرکبیر	۱۶۹۸۰

پرفروشترین ناشران

براساس مبلغ فروش

ردیف	عنوان	تعداد نسخه
۱	کتاب ارجمند	۱۷۴۷۳
۲	نیلوفر	۱۶۷۵۰
۳	ویژه نشر	۱۰۷۷
۴	افق	۲۹۶۵۱
۵	نگاه	۱۴۴۳۰
۶	نشر چشمه	۱۸۶۱۲
۷	نشر نی	۱۵۲۰۲
۸	سخن	۵۶۷۲
۹	موسسه انتشارات امیرکبیر	۱۶۹۸۰
۱۰	اندیشه رفیع	۷۱۲۰

پرفروشترین ناشران کتابهای تالیفی

براساس تعداد نسخه فروخته شده

ردیف	عنوان	تعداد نسخه
۱	قدیانی	۲۲۸۳۴
۲	سوره مهر	۱۸۳۵۹
۳	دفتر نشر معارف	۱۷۶۵۲
۴	کانون پرورش فکری کودک و نوجوان	۱۷۴۴۵
۵	سمت	۱۴۳۳۵
۶	افق	۱۳۴۲۸
۷	ذکر	۹۳۶۹
۸	نشر چشمه	۸۲۶۷
۹	جمال	۷۸۴۹
۱۰	به نشر	۷۵۷۴

پرفروشترین ناشران کتابهای ترجمه شده

براساس تعداد نسخه فروخته شده

ردیف	عنوان	تعداد نسخه
۱	افق	۱۶۲۲۳
۲	کتاب ارجمند	۱۵۶۶۴
۳	قدیانی	۱۴۱۲۵
۴	نیلوفر	۱۳۹۰۷
۵	پرتقال	۱۱۵۳۵
۶	نشر نی	۱۱۱۹۳
۷	نشر چشمه	۱۰۳۴۵
۸	شرکت انتشارات فنی ایران	۱۰۲۲۹
۹	ماهی	۱۰۱۳۶
۱۰	موسسه انتشارات امیرکبیر	۹۹۷۰

پرفروشترین ناشران کتابهای بزرگسال

براساس تعداد نسخه فروخته شده

ردیف	عنوان	تعداد نسخه
۱	نشر چشمه	۱۷۹۴۲
۲	سوره مهر	۱۷۷۵۳
۳	دفتر نشر معارف	۱۷۰۱۲
۴	کتاب ارجمند	۱۶۷۸۵
۵	نیلوفر	۱۶۶۱۲
۶	نشر نی	۱۴۸۵۷
۷	نگاه	۱۲۹۰۳
۸	موسسه انتشارات امیرکبیر	۱۲۷۳۰
۹	نشر ثالث	۱۱۳۸۹
۱۰	افق	۱۰۳۳۲

پرفروشترین ناشران کتابهای کودک و نوجوان

براساس تعداد نسخه فروخته شده

ردیف	عنوان	تعداد نسخه
۱	قدیانی	۳۱۷۲۶
۲	کانون پرورش فکری کودک و نوجوان	۲۲۷۲۶
۳	افق	۱۸۹۵۰
۴	ذکر	۱۴۹۵۵
۵	شرکت انتشارات فنی ایران	۱۲۳۸۹
۶	پرتقال	۱۰۷۸۴
۷	هوپا	۸۷۲۳
۸	مهرسا	۷۳۹۹
۹	جمال	۶۹۱۴
۱۰	پیدایش	۵۸۸۳

پرفروشترین ناشران کتابهای آموزشی

براساس تعداد نسخه فروخته شده

ردیف	عنوان	تعداد نسخه
۱	خیلی سبز	۵۲۴۶
۲	بین المللی گاج	۵۲۱۸
۳	مهر و ماه نو	۳۷۳۸
۴	مبتکران	۷۳۷۵
۵	الگو	۲۱۰۳
۶	کانون فرهنگی آموزش (قلم چی)	۱۴۲۹
۷	کلاغ سپید	۶۲۴
۸	فاطمی	۶۱۹
۹	کتاب نیستان	۴۹۹
۱۰	مشاوران آموزش	۴۸۵

پرفروشترین ناشران کتابهای دانشگاهی

براساس تعداد نسخه فروخته شده

ردیف	عنوان	تعداد نسخه
۱	سمت	۱۴۴۱۶
۲	طبیبانه	۴۳۰۷
۳	اندیشه رفیع	۲۹۵۷
۴	نوآور	۲۶۰۷
۵	چتر دانش	۲۴۴۸
۶	جامعه نگار	۲۲۱۷
۷	فرهنگ فردا	۱۹۹۳
۸	اطمینان راد	۱۹۶۷
۹	گروه تالیفی دکتر خلیلی	۱۸۳۲
۱۰	آرتین طب	۱۸۰۲

آمار فروش در استانها

نمونه موردی استان تهران

فروش کل (ریال)

۱۹۶٫۳۹۳٫۱۲۱٫۱۰۸

تعداد خریداران	تعداد نسخه خریداری شده	تعداد سفارش ها	متوسط مبلغ سبد خرید خریداران (ریال)
۴۷/۸۱۷	۴۲۹٫۳۱۲	۶۰۶/۹۰۹	۲٫۹۳۵٫۲۲۷

میزان خرید بر اساس جنسیت در استانها

نمونه موردی استان تهران

جنسیت	تعداد خریداران	تعداد نسخه	مجموع مبلغ	متوسط مبلغ سبد خرید
زن	۲۱٬۸۶۶	۱۸۶٬۳۰۷	۸۲٬۳۶۸٬۴۱۹٬۳۳۰	۲٬۷۹۱٬۱۰۹
مرد	۲۵٬۹۵۱	۲۴۳٬۰۰۵	۱۱۴٬۰۲۴٬۷۰۱٬۷۷۸	۳٬۰۴۸٬۹۵۱

میزان خرید بر اساس گروه سنی در استانها

نمونه موردی استان تهران

گروه سنی	تعداد نسخه خریداری شده	مجموع مبلغ	متوسط مبلغ سبد خرید
کودک (۰ تا ۱۳ سال)	۲٬۲۲۹	۷۰۷٬۲۵۷٬۰۰۰	۱٬۷۲۹٬۲۳۴
نوجوان (۱۴ تا ۱۹ سال)	۱۸٬۸۵۹	۸٬۵۷۸٬۱۶۷٬۹۶۰	۲٬۳۱۲٬۱۷۴
جوان (۲۰ تا ۴۰ سال)	۲۷۹٬۲۹۷	۱۲۶٬۹۶۶٬۷۴۳٬۵۰۹	۲٬۷۹۰٬۷۸۴
میانسال (۴۱ تا ۶۰ سال)	۱۱۹٬۸۰۵	۵۶٬۰۵۳٬۹۳۳٬۰۳۶	۳٬۴۹۳٬۳۲۷
سالمند (۶۱ سال به بالا)	۹٬۱۲۲	۴٬۰۸۷٬۰۱۹٬۶۰۳	۳٬۲۷۲٬۲۳۳

میزان خرید بر اساس جنسیت در خرید با بن کتاب

جنسیت	تعداد خریداران	تعداد نسخه	مجموع مبلغ	متوسط مبلغ سبد خرید
زن	۳۵٬۲۹۷	۲۳۹٬۵۶۲	۱۱۸٬۹۴۴٬۵۷۴٬۰۰۰	۲٬۷۳۲٬۷۸۷
مرد	۴۶٬۳۶۲	۳۹۴٬۳۴۹	۱۹۷٬۴۱۹٬۷۵۹٬۹۷۹	۳٬۳۶۸٬۳۶۳

میزان خرید بر اساس گروه سنی در خرید با بن کتاب

گروه سنی	تعداد نسخه خریداری شده	مجموع مبلغ	متوسط مبلغ سبد خرید
کودک (۰ تا ۱۳ سال)	۱۱۰	۴۲٬۶۰۰٬۰۰۰	۱٬۷۰۴٬۰۰۰
نوجوان (۱۴ تا ۱۹ سال)	۱۱٬۰۰۰	۵٬۳۵۵٬۵۲۵٬۳۳۰	۲٬۳۷۱٬۸۰۰
جوان (۲۰ تا ۴۰ سال)	۴۷۳٬۲۹۴	۲۳۴٬۷۶۴٬۴۲۱٬۸۴۹	۲٬۷۶۸٬۷۰۹
میانسال (۴۱ تا ۶۰ سال)	۱۴۲٬۰۰۱	۷۲٬۸۲۷٬۸۷۲٬۶۰۵	۵٬۱۹۰٬۴۹۷
سالمند (۶۱ سال به بالا)	۷٬۵۰۶	۳٬۳۷۳٬۹۱۴٬۱۹۵	۳٬۲۷۸٬۸۲۸

محل هزینه بن‌ها براساس گروه موضوعی در کل کشور

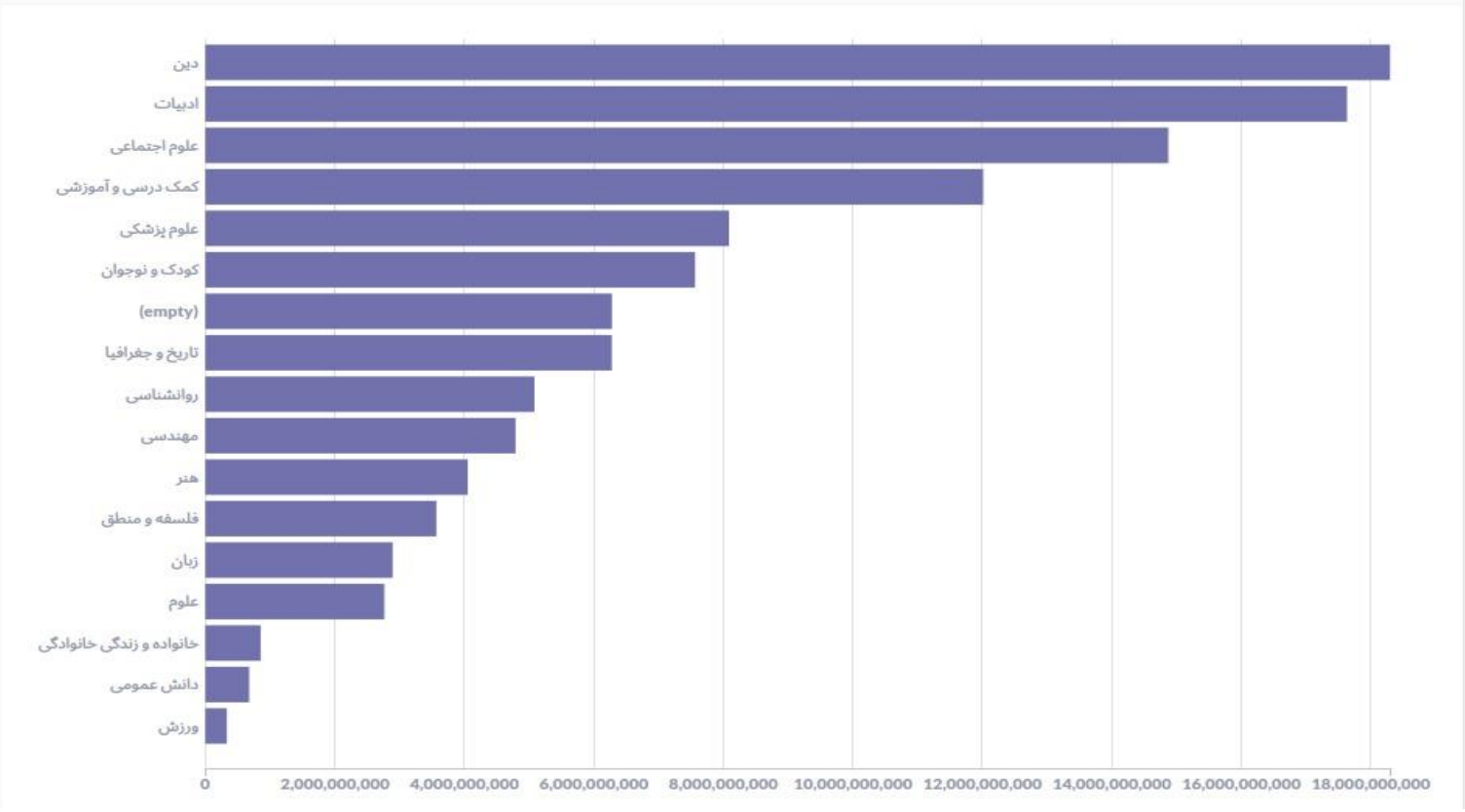

Free Slic
ghts reserved.

محل هزینه بن‌ها بر اساس زیرگروه‌های موضوعی در کل کشور

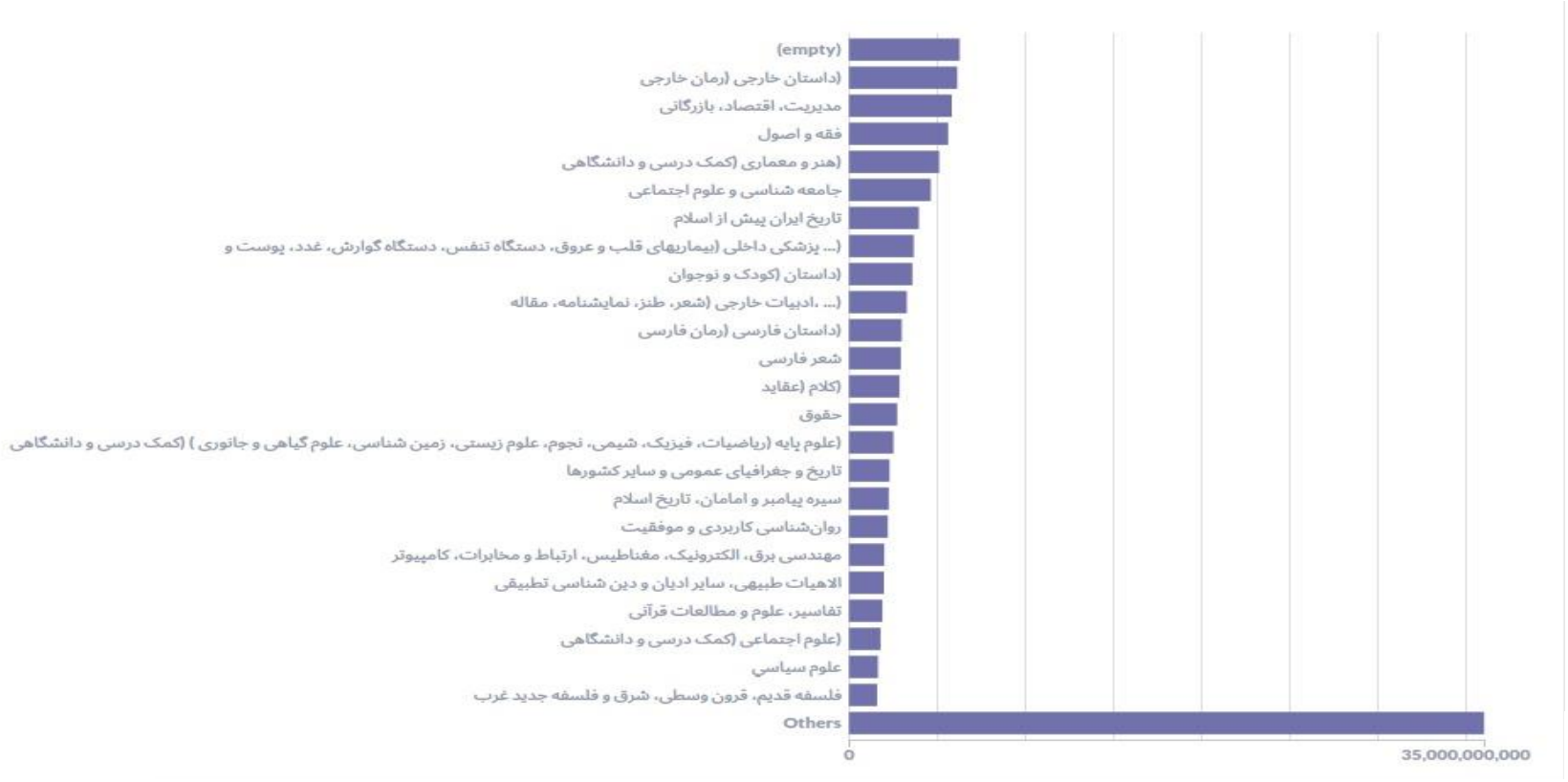

محل هزینه بن ها بر اساس استان خریداران

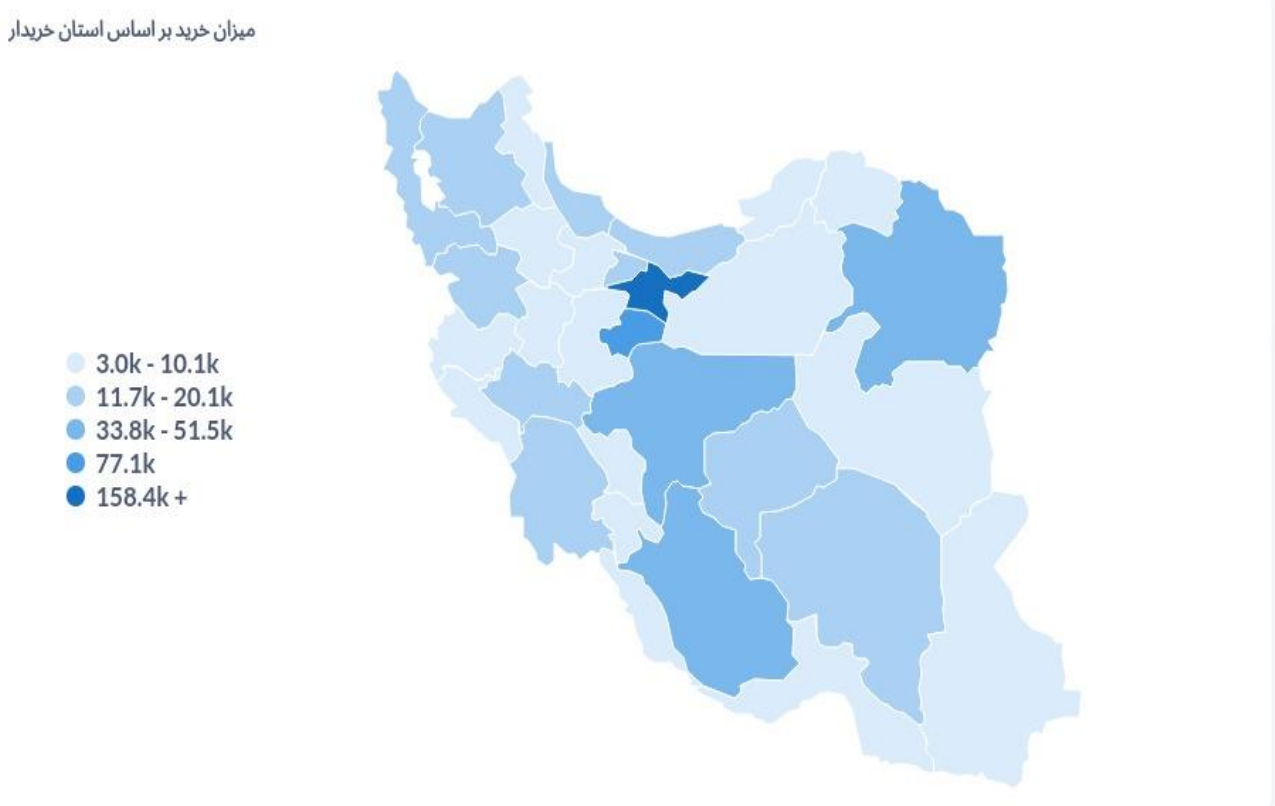

بیشترین مصرف بن
در استان تهران
با ۲٫۶ میلیارد
تومان

کم‌ترین مصرف بن
در استان ایلام
با ۴۲ میلیون تومان