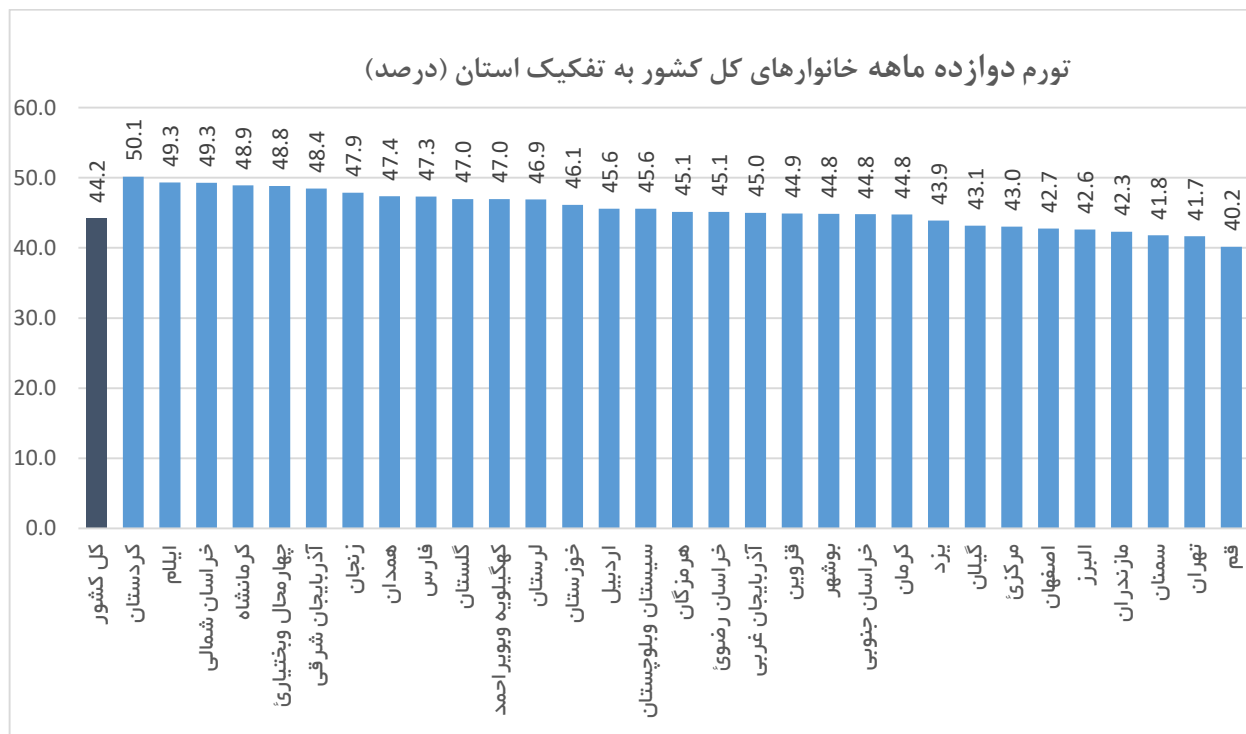


## شاخص قیمت مصرف کننده به تفکیک استان - تیر ۱۴۰۰

تاریخ انتشار: ۱۴۰۰/۰۵/۰۸

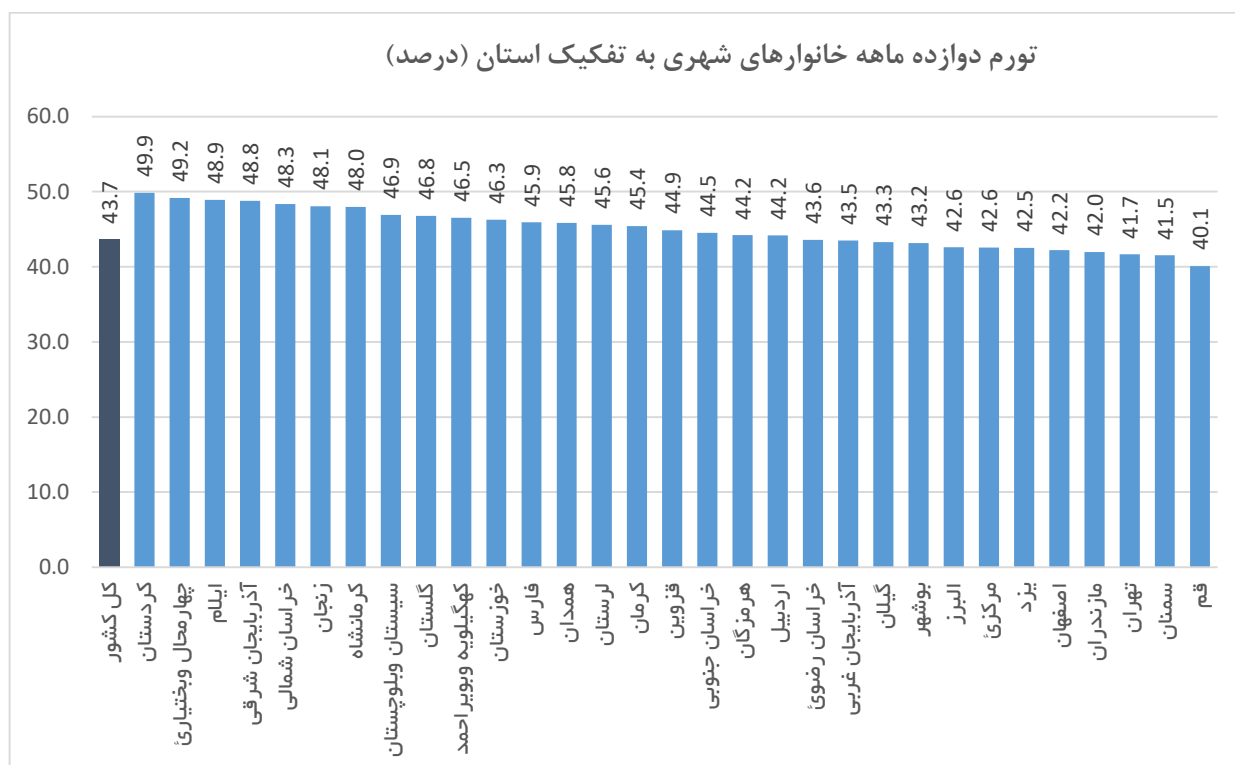
### کل خانوارها

در تیر ماه ۱۴۰۰ عدد شاخص کل برای خانوارهای کشور (۱۳۹۵=۱۰۰) به ۳۲۷,۴ رسید که نسبت به ماه قبل ۳,۵ درصد افزایش نشان می‌دهد. در این ماه بیشترین نرخ تورم ماهانه خانوارهای کشور مربوط به استان لرستان با ۵,۹ درصد افزایش و کمترین نرخ تورم ماهانه مربوط به استان سمنان با ۱,۴ درصد افزایش است. درصد تغییر شاخص کل نسبت به ماه مشابه سال قبل (تورم نقطه به نقطه) برای خانوارهای کشور ۴۳,۶ درصد می‌باشد. بیشترین نرخ تورم نقطه به نقطه مربوط به استان ایلام (۵۳,۹ درصد) و کمترین آن مربوط به استان تهران (۳۷,۷ درصد) است. نرخ تورم دوازده ماهه منتهی به تیر ماه ۱۴۰۰ برای خانوارهای کشور به عدد ۴۴,۲ درصد رسید. بیشترین نرخ تورم دوازده ماهه مربوط به استان کردستان (۵۰,۱ درصد) و کمترین آن مربوط به استان قم (۴۰,۲ درصد) است.



## خانوارهای شهری

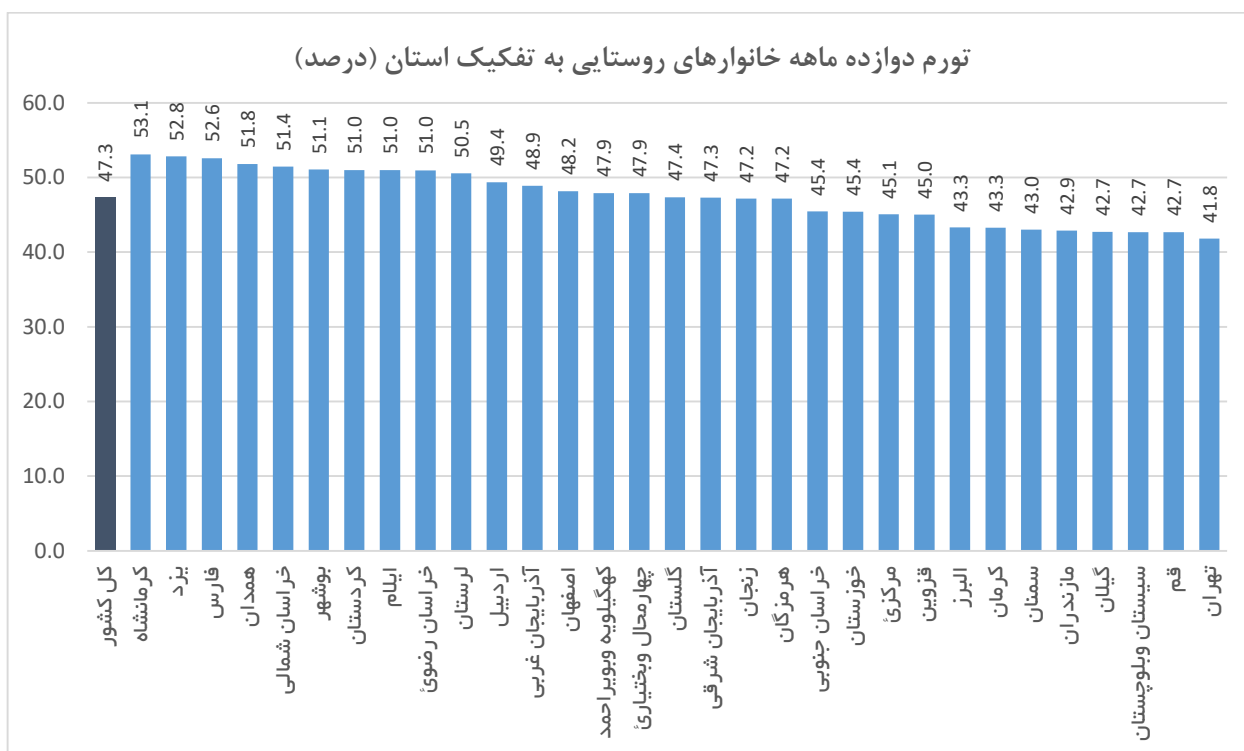
در تیر ماه ۱۴۰۰ عدد شاخص کل برای خانوارهای شهری (۱۰۰=۱۳۹۵) به ۳۲۳,۸ رسید که نسبت به ماه قبل ۳,۶ درصد افزایش نشان می‌دهد. در این ماه بیشترین نرخ تورم ماهانه خانوارهای شهری مربوط به لرستان با ۶,۹ درصد افزایش و کمترین نرخ تورم ماهانه مربوط به استان‌های سمنان و سیستان و بلوچستان با ۱,۳ درصد افزایش است. درصد تغییر شاخص کل نسبت به ماه مشابه سال قبل (تورم نقطه به نقطه) برای خانوارهای شهری کشور ۴۲,۹ درصد است. بیشترین نرخ تورم نقطه به نقطه خانوارهای شهری مربوط به ایلام (۵۲,۷ درصد) و کمترین آن مربوط به استان تهران (۳۷,۷ درصد) است. نرخ تورم دوازده ماهه منتهی به تیر ماه ۱۴۰۰ برای خانوارهای شهری به عدد ۴۳,۷ درصد رسید. بیشترین نرخ تورم دوازده ماهه مربوط به استان کردستان (۴۹,۹ درصد) و کمترین آن مربوط به استان قم (۴۰,۱ درصد) است.



## خانوارهای روستایی

در تیر ماه ۱۴۰۰ عدد شاخص کل برای خانوارهای روستایی (۱۳۹۵=۱۰۰) به ۳۴۷,۰ رسید که نسبت به ماه قبل ۳,۲ درصد افزایش داشته است. در این ماه بیشترین نرخ تورم ماهانه خانوارهای روستایی مربوط به استان خوزستان با ۵,۲ درصد افزایش و کمترین نرخ تورم ماهانه مربوط به استان گیلان با ۱,۴ درصد افزایش می‌باشد. درصد تغییر شاخص کل نسبت به ماه مشابه سال قبل (تورم نقطه به نقطه) برای خانوارهای روستایی ۴۷,۷ درصد می‌باشد. بیشترین نرخ تورم نقطه به نقطه مربوط به استان ایلام (۵۹,۱ درصد) و کمترین آن مربوط به استان تهران (۴۰,۵ درصد) است. نرخ تورم دوازده ماهه منتهی به تیر ماه ۱۴۰۰ برای خانوارهای روستایی به عدد ۴۷,۳ درصد رسید. بیشترین نرخ تورم دوازده ماهه مربوط به استان کرمانشاه (۵۳,۱ درصد) و کمترین آن مربوط به استان تهران (۴۱,۸ درصد) است.

تورم دوازده ماهه خانوارهای روستایی به تفکیک استان (درصد)



### اطلاعات تماس

اطلاعات بیشتر در مورد شاخص قیمت مصرف کننده ماه جاری، در فایل پیوست موجود می باشد.

[www.amar.org.ir](http://www.amar.org.ir)

اطلاعات سری زمانی شاخص قیمت مصرف کننده خانوارهای کشور:

[www.amar.org.ir](http://www.amar.org.ir)

اطلاعات سری زمانی شاخص قیمت مصرف کننده دهک های هزینه ای کشور:

آدرس : خیابان دکتر فاطمی، بین رهی معیری و پروین اعتصامی، پلاک ۲۱۱ تلفن ۸۵۱۰۰ - کدپستی ۱۴۱۴۶۶۳۱۱۱

تاریخ انتشار گزارش ماه آینده : ۱۴۰۰/۰۶/۰۸

## شاخص قیمت کل کالاها و خدمات مصرفی خانوارهای کشور و درصد تغییرات شاخص به تفکیک استان

تیر ۱۴۰۰

۱۳۹۵=۱۰۰

کالاهای غیر خوراکی و خدمات				خوراکی ها و آشامیدنی ها و دخانیات						شاخص کل				نام استان
نرخ تورم ۱۲ ماهه	تورم نقطه ای	تورم ماهانه	شاخص	ضریب اهمیت	نرخ تورم ۱۲ ماهه	تورم نقطه ای	تورم ماهانه	شاخص	ضریب اهمیت	نرخ تورم ۱۲ ماهه	تورم نقطه ای	تورم ماهانه	شاخص کل	
۳۹.۴	۳۷.۴	۳.۸	۲۹۳.۳	۷۲.۷۶	۵۴.۵	۵۶.۹	۳.۱	۴۱۸.۵	۲۷.۲۴	۴۴.۲	۴۳.۶	۳.۵	۳۲۷.۴	کل کشور
۳۹.۲	۴۰.۹	۴.۰	۲۹۱.۰	۶۸.۱۵	۴۹.۵	۵۴.۷	۲.۰	۴۰۵.۰	۳۱.۸۵	۴۳.۰	۴۶.۰	۳.۲	۳۲۷.۳	مرکزی
۴۱.۷	۴۱.۵	۳.۱	۲۹۲.۱	۷۴.۹۹	۴۶.۸	۵۰.۸	۱.۱	۳۶۳.۳	۲۵.۰۱	۴۳.۱	۴۴.۱	۲.۵	۳۰۹.۹	گیلان
۳۸.۴	۴۰.۹	۵.۸	۲۹۱.۴	۷۰.۸۳	۴۹.۹	۵۳.۲	۲.۳	۳۸۷.۹	۲۹.۱۷	۴۲.۳	۴۵.۰	۴.۵	۳۱۹.۵	مازندران
۴۴.۷	۴۴.۶	۳.۷	۳۱۷.۶	۷۰.۰۰	۵۵.۶	۵۶.۶	۲.۴	۴۲۲.۵	۳۰.۰۰	۴۸.۴	۴۸.۷	۳.۲	۳۴۹.۰	آذربایجان شرقی
۳۷.۴	۴۴.۶	۵.۱	۲۸۱.۰	۶۶.۹۴	۵۶.۹	۶۲.۴	۳.۵	۴۱۱.۹	۳۳.۰۶	۴۵.۰	۵۱.۶	۴.۴	۳۲۴.۳	آذربایجان غربی
۴۱.۷	۳۷.۲	۲.۸	۲۹۳.۱	۶۸.۳۸	۶۱.۰	۵۵.۰	۲.۳	۴۴۲.۱	۳۱.۶۲	۴۸.۹	۴۴.۰	۲.۶	۳۴۰.۲	کرمانشاه
۴۲.۷	۴۲.۲	۴.۴	۲۹۴.۷	۶۶.۶۸	۵۱.۵	۵۳.۶	۴.۷	۴۱۱.۷	۳۳.۳۲	۴۶.۱	۴۶.۷	۴.۵	۳۳۳.۷	خوزستان
۴۰.۸	۳۸.۸	۳.۲	۲۶۷.۷	۷۲.۵۵	۶۰.۰	۶۱.۷	۵.۵	۴۳۹.۶	۲۷.۴۵	۴۷.۳	۴۶.۸	۴.۱	۳۱۴.۹	فارس
۳۷.۹	۳۸.۵	۳.۵	۲۶۹.۱	۶۶.۱۲	۵۵.۰	۵۷.۶	۴.۳	۴۱۳.۰	۳۳.۸۸	۴۴.۸	۴۶.۳	۳.۸	۳۱۷.۸	کرمان
۳۵.۴	۳۵.۹	۱.۷	۲۵۸.۸	۶۶.۵۵	۵۹.۱	۵۵.۵	۱.۸	۴۳۳.۴	۳۳.۴۵	۴۵.۱	۴۴.۲	۱.۷	۳۱۷.۲	خراسان رضوی
۳۷.۵	۴۰.۲	۳.۸	۲۷۶.۱	۷۵.۸۲	۵۵.۲	۵۷.۸	۳.۳	۴۱۹.۳	۲۴.۱۸	۴۲.۷	۴۵.۵	۳.۶	۳۱۰.۷	اصفهان
۴۲.۲	۳۸.۸	۱.۶	۲۸۲.۳	۵۶.۸۰	۴۹.۰	۵۵.۲	۱.۶	۳۹۹.۳	۴۳.۲۰	۴۵.۶	۴۶.۸	۱.۶	۳۳۲.۹	سیستان و بلوچستان
۴۴.۰	۴۰.۳	۱.۹	۳۱۱.۷	۶۲.۸۴	۵۸.۸	۵۳.۴	۳.۰	۴۲۱.۰	۳۷.۱۶	۵۰.۱	۴۵.۸	۲.۳	۳۵۲.۳	کردستان
۴۳.۶	۳۹.۶	۴.۰	۳۰۲.۲	۶۸.۳۰	۵۴.۲	۴۶.۸	۴.۲	۳۹۲.۹	۳۱.۷۰	۴۷.۴	۴۲.۲	۴.۱	۳۳۱.۰	همدان
۴۴.۵	۳۹.۵	۲.۶	۳۲۵.۰	۶۲.۹۷	۵۴.۹	۵۷.۷	۳.۰	۴۳۸.۹	۳۷.۰۳	۴۸.۸	۴۷.۰	۲.۸	۳۶۷.۲	چهارمحال و بختیاری
۳۸.۸	۴۶.۶	۸.۳	۳۳۸.۳	۶۵.۳۷	۶۰.۵	۵۷.۳	۲.۵	۴۳۵.۵	۳۴.۶۳	۴۶.۹	۵۰.۷	۵.۹	۳۷۲.۰	لرستان
۴۴.۸	۴۶.۹	۲.۸	۳۵۶.۱	۶۴.۶۸	۵۶.۶	۶۵.۶	۲.۰	۴۴۴.۰	۳۵.۳۲	۴۹.۳	۵۳.۹	۲.۵	۳۸۷.۱	ایلام
۴۲.۹	۴۴.۳	۱.۹	۳۱۱.۵	۶۴.۰۱	۵۳.۲	۶۶.۰	۵.۰	۴۰۴.۸	۳۵.۹۹	۴۷.۰	۵۲.۷	۳.۲	۳۴۵.۱	کهگیلویه و بویراحمد
۴۰.۲	۳۸.۱	۳.۴	۲۷۹.۶	۶۸.۴۷	۵۲.۰	۵۹.۷	۵.۲	۴۵۷.۲	۳۱.۵۳	۴۴.۸	۴۶.۶	۴.۲	۳۳۵.۶	بوشهر
۴۴.۳	۴۷.۵	۱.۹	۳۰۶.۱	۶۷.۰۴	۵۴.۱	۵۱.۹	۳.۷	۳۷۱.۲	۳۲.۹۶	۴۷.۹	۴۹.۱	۲.۶	۳۲۷.۵	زنجان
۳۷.۶	۳۵.۰	۱.۳	۲۷۵.۲	۶۸.۱۹	۴۹.۰	۵۲.۷	۱.۶	۳۸۳.۴	۳۱.۸۱	۴۱.۸	۴۱.۵	۱.۴	۳۰۹.۶	سمنان
۳۶.۹	۳۷.۶	۱.۵	۲۷۰.۹	۶۸.۱۰	۵۵.۱	۵۹.۲	۳.۳	۴۲۸.۷	۳۱.۹۰	۴۳.۹	۴۶.۰	۲.۲	۳۲۱.۲	یزد
۳۶.۳	۴۰.۳	۲.۷	۲۷۳.۴	۷۱.۱۰	۶۰.۲	۶۰.۰	۳.۹	۴۷۶.۱	۲۸.۹۰	۴۵.۱	۴۷.۸	۳.۲	۳۳۲.۰	هرمزگان
۳۸.۷	۳۲.۲	۴.۳	۳۰۶.۵	۸۰.۹۵	۵۲.۴	۵۸.۴	۳.۳	۴۲۲.۲	۱۹.۰۵	۴۱.۷	۳۷.۷	۴.۱	۳۲۸.۵	تهران
۳۹.۰	۳۷.۶	۴.۲	۲۷۷.۱	۶۲.۹۵	۵۴.۳	۵۲.۷	۲.۳	۳۹۸.۲	۳۷.۰۵	۴۵.۶	۴۴.۱	۳.۳	۳۲۱.۹	اردبیل
۳۷.۰	۳۴.۶	۲.۱	۲۶۲.۰	۷۳.۵۶	۴۶.۸	۴۹.۸	۳.۷	۳۸۸.۹	۲۶.۴۴	۴۰.۲	۳۹.۵	۲.۷	۲۹۵.۵	قم
۴۰.۳	۴۰.۶	۵.۱	۲۹۱.۹	۶۵.۷۳	۵۲.۳	۵۵.۲	۳.۱	۳۹۸.۲	۳۴.۲۷	۴۴.۹	۴۶.۳	۴.۳	۳۲۸.۴	قزوین
۴۲.۶	۴۰.۶	۲.۰	۳۰۲.۴	۶۹.۷۹	۵۴.۸	۵۹.۳	۲.۱	۴۳۷.۳	۳۰.۲۱	۴۷.۰	۴۷.۳	۲.۰	۳۴۳.۱	گلستان
۴۳.۹	۴۴.۰	۳.۵	۳۳۲.۰	۶۵.۶۹	۵۸.۴	۵۸.۶	۱.۱	۴۲۸.۰	۳۴.۳۱	۴۹.۳	۴۹.۶	۲.۵	۳۶۴.۹	خراسان شمالی
۴۱.۱	۴۴.۶	۳.۱	۳۲۵.۸	۶۳.۱۰	۵۰.۳	۵۵.۰	۳.۸	۴۰۸.۳	۳۶.۹۰	۴۴.۸	۴۸.۸	۳.۴	۳۵۶.۲	خراسان جنوبی
۳۶.۷	۳۹.۱	۲.۹	۲۸۳.۳	۷۶.۲۲	۵۷.۸	۶۲.۸	۲.۸	۴۲۲.۵	۲۳.۷۸	۴۲.۶	۴۵.۸	۲.۹	۳۱۶.۴	البرز

شاخص قیمت کل کالاها و خدمات مصرفی خانوارهای شهری و درصد تغییرات شاخص به تفکیک استان

تیر ۱۴۰۰

۱۳۹۵=۱۰۰

کالاهای غیر خوراکی و خدمات				خوراکی ها و آشامیدنی ها و دخانیات					شاخص کل				نام استان	
نرخ تورم ۱۲ ماهه	تورم نقطه ای	تورم ماهانه	ضریب اهمیت	نرخ تورم ۱۲ ماهه	تورم نقطه ای	تورم ماهانه	شاخص	ضریب اهمیت	نرخ تورم ۱۲ ماهه	تورم نقطه ای	تورم ماهانه	شاخص کل		
۳۹.۱	۳۶.۷	۳.۸	۲۹۱.۶	۷۴.۹۷	۵۴.۵	۵۷.۶	۳.۲	۴۲۰.۵	۲۵.۰۳	۴۳.۷	۴۲.۹	۳.۶	۳۲۳.۸	کل کشور
۳۹.۱	۴۰.۸	۴.۱	۲۸۹.۴	۷۰.۳۲	۴۹.۰	۵۳.۷	۱.۷	۴۰۲.۲	۲۹.۶۸	۴۲.۶	۴۵.۳	۳.۲	۳۲۲.۹	مرکزی
۴۱.۵	۴۰.۹	۳.۲	۲۹۰.۶	۷۷.۹۴	۴۸.۵	۵۳.۲	۲.۳	۳۷۶.۱	۲۲.۰۶	۴۳.۳	۴۴.۰	۲.۹	۳۰۹.۴	گیلان
۳۸.۶	۴۰.۹	۵.۸	۲۸۸.۳	۷۲.۷۲	۴۹.۳	۵۳.۶	۱.۹	۳۷۹.۲	۲۷.۲۸	۴۲.۰	۴۴.۹	۴.۵	۳۱۳.۱	مازندران
۴۴.۶	۴۳.۹	۳.۷	۳۱۳.۰	۷۲.۸۰	۵۸.۰	۶۰.۱	۲.۵	۴۳۲.۲	۲۷.۲۰	۴۸.۸	۴۹.۰	۳.۳	۳۴۵.۴	آذربایجان شرقی
۳۶.۹	۴۴.۴	۵.۵	۲۷۹.۰	۷۰.۱۳	۵۵.۷	۶۳.۶	۴.۳	۴۰۸.۹	۲۹.۸۷	۴۳.۵	۵۱.۲	۵.۰	۳۱۷.۸	آذربایجان غربی
۴۱.۶	۳۶.۵	۲.۸	۲۹۱.۹	۷۰.۵۱	۵۹.۸	۵۴.۹	۲.۳	۴۳۲.۰	۲۹.۴۹	۴۸.۰	۴۳.۰	۲.۶	۳۳۳.۲	کرمانشاه
۴۳.۰	۴۲.۱	۴.۴	۲۹۴.۳	۶۹.۰۰	۵۱.۹	۵۲.۷	۴.۲	۴۱۴.۶	۳۱.۰۰	۴۶.۳	۴۶.۰	۴.۳	۳۳۱.۶	خوزستان
۳۹.۶	۳۷.۴	۳.۲	۲۶۱.۸	۷۵.۴۶	۶۰.۲	۶۰.۶	۵.۳	۴۳۲.۷	۲۴.۵۴	۴۵.۹	۴۴.۷	۳.۹	۳۰۳.۷	فارس
۳۷.۹	۳۸.۴	۳.۵	۲۶۶.۵	۶۹.۴۱	۵۷.۹	۶۲.۴	۴.۹	۴۴۰.۰	۳۰.۵۹	۴۵.۴	۴۷.۶	۴.۱	۳۱۹.۵	کرمان
۳۳.۴	۳۳.۹	۱.۷	۲۴۷.۹	۶۹.۱۴	۵۹.۸	۵۸.۲	۱.۷	۴۳۵.۸	۳۰.۸۶	۴۳.۶	۴۳.۶	۱.۷	۳۰۵.۹	خراسان رضوی
۳۷.۱	۳۹.۹	۳.۸	۲۷۳.۹	۷۶.۵۰	۵۴.۶	۵۷.۷	۳.۴	۴۱۶.۷	۲۳.۵۰	۴۲.۲	۴۵.۱	۳.۷	۳۰۷.۵	اصفهان
۴۵.۱	۴۱.۱	۱.۶	۲۸۸.۱	۶۲.۷۲	۴۹.۱	۵۵.۲	۰.۹	۴۲۳.۳	۳۷.۲۸	۴۶.۹	۴۷.۳	۱.۳	۳۳۸.۵	سیستان و بلوچستان
۴۳.۲	۳۸.۶	۱.۷	۳۰۳.۵	۶۵.۰۱	۶۰.۰	۵۵.۹	۳.۳	۴۳۲.۱	۳۴.۹۹	۴۹.۹	۴۵.۶	۲.۴	۳۴۸.۵	کردستان
۴۳.۰	۳۹.۸	۴.۰	۳۰۰.۶	۷۲.۰۱	۵۱.۹	۴۸.۴	۴.۷	۳۹۸.۰	۲۷.۹۹	۴۵.۸	۴۲.۶	۴.۲	۳۲۷.۹	همدان
۴۵.۱	۳۸.۷	۲.۷	۳۲۷.۶	۶۵.۰۴	۵۵.۵	۵۹.۰	۲.۸	۴۳۸.۷	۳۴.۹۶	۴۹.۲	۴۶.۵	۲.۷	۳۶۶.۴	چهارمحال و بختیاری
۳۷.۱	۴۵.۸	۹.۲	۳۳۳.۰	۶۷.۶۸	۶۱.۲	۵۸.۷	۳.۵	۴۴۲.۳	۳۲.۳۲	۴۵.۶	۵۰.۶	۶.۹	۳۶۸.۳	لرستان
۴۵.۲	۴۶.۳	۲.۶	۳۵۷.۶	۶۶.۹۹	۵۵.۵	۶۴.۶	۲.۲	۴۴۶.۶	۳۳.۰۱	۴۸.۹	۵۲.۷	۲.۵	۳۸۷.۰	ایلام
۴۲.۸	۴۲.۷	۱.۸	۳۰۸.۰	۶۷.۵۴	۵۳.۰	۶۵.۳	۴.۷	۴۱۳.۰	۳۲.۴۶	۴۶.۵	۵۰.۸	۲.۹	۳۴۲.۰	کهگیلویه و بویراحمد
۳۸.۶	۳۷.۵	۳.۵	۲۷۳.۰	۷۰.۰۵	۵۰.۶	۵۹.۴	۵.۵	۴۵۸.۷	۲۹.۹۵	۴۳.۲	۴۵.۹	۴.۳	۳۲۸.۶	بوشهر
۴۴.۸	۴۸.۷	۱.۹	۳۰۹.۵	۷۰.۰۳	۵۴.۶	۵۶.۳	۴.۳	۳۸۲.۴	۲۹.۹۷	۴۸.۱	۵۱.۲	۲.۷	۳۳۱.۳	زنجان
۳۷.۲	۳۵.۴	۱.۴	۲۷۲.۰	۶۹.۶۷	۴۹.۴	۵۲.۴	۱.۲	۳۸۷.۷	۳۰.۳۳	۴۱.۵	۴۱.۵	۱.۳	۳۰۷.۱	سمنان
۳۵.۰	۳۶.۴	۱.۴	۲۶۲.۳	۶۷.۹۶	۵۴.۳	۵۸.۴	۳.۲	۴۲۲.۴	۳۲.۰۴	۴۲.۵	۴۵.۱	۲.۱	۳۱۳.۶	یزد
۳۵.۷	۳۸.۴	۲.۶	۲۶۷.۰	۷۵.۷۰	۶۲.۰	۶۱.۳	۳.۵	۴۹۳.۰	۲۴.۳۰	۴۴.۲	۴۶.۲	۲.۹	۳۲۱.۹	هرمزگان
۳۸.۷	۳۲.۲	۴.۳	۳۰۶.۶	۸۱.۱۶	۵۲.۲	۵۸.۳	۳.۳	۴۲۱.۴	۱۸.۸۴	۴۱.۷	۳۷.۷	۴.۱	۳۲۸.۳	تهران
۳۸.۰	۳۶.۶	۴.۲	۲۷۱.۵	۶۵.۶۵	۵۳.۲	۵۲.۴	۲.۶	۳۹۷.۵	۳۴.۳۵	۴۴.۲	۴۳.۰	۳.۵	۳۱۴.۸	اردبیل
۳۶.۹	۳۴.۶	۲.۱	۲۶۱.۸	۷۳.۸۹	۴۶.۸	۵۰.۰	۳.۸	۳۸۹.۴	۲۶.۱۱	۴۰.۱	۳۹.۵	۲.۷	۲۹۵.۱	قم
۴۰.۶	۳۹.۳	۵.۰	۲۹۰.۸	۶۸.۲۰	۵۲.۵	۵۸.۵	۳.۳	۳۹۸.۰	۳۱.۸۰	۴۴.۹	۴۶.۲	۴.۳	۳۲۴.۹	قزوین
۴۳.۳	۴۰.۶	۲.۰	۳۰۴.۱	۷۲.۹۵	۵۴.۱	۵۸.۳	۲.۵	۴۴۱.۳	۲۷.۰۵	۴۶.۸	۴۶.۴	۲.۲	۳۴۱.۲	گلستان
۴۲.۶	۴۴.۵	۳.۷	۳۲۵.۳	۶۹.۴۷	۵۹.۵	۶۰.۷	۰.۹	۴۳۵.۰	۳۰.۵۳	۴۸.۳	۵۰.۱	۲.۷	۳۵۸.۸	خراسان شمالی
۴۱.۳	۴۴.۴	۳.۲	۳۲۴.۹	۶۵.۲۹	۴۹.۷	۵۴.۲	۳.۱	۴۰۵.۴	۳۴.۷۱	۴۴.۵	۴۸.۲	۳.۲	۳۵۲.۹	خراسان جنوبی
۳۶.۷	۳۹.۰	۲.۹	۲۸۳.۳	۷۶.۵۶	۵۸.۰	۶۲.۸	۲.۷	۴۲۲.۷	۲۳.۴۴	۴۲.۶	۴۵.۷	۲.۸	۳۱۶.۰	البرز

شاخص قیمت کل کالاها و خدمات مصرفی خانوارهای روستایی و درصد تغییرات شاخص به تفکیک استان

تیر ۱۴۰۰

۱۳۹۵=۱۰۰

کالاهای غیر خوراکی و خدمات				خوراکی ها و آشامیدنی ها و دخانیات					شاخص کل				نام استان	
نرخ تورم ۱۲ ماهه	تورم نقطه ای	تورم ماهانه	ضریب اهمیت	نرخ تورم ۱۲ ماهه	تورم نقطه ای	تورم ماهانه	شاخص	ضریب اهمیت	نرخ تورم ۱۲ ماهه	تورم نقطه ای	تورم ماهانه	شاخص کل		
۴۱.۶	۴۲.۴	۳.۴	۳۰.۴.۹	۶۰.۳۸	۵۴.۵	۵۴.۲	۲.۹	۴۱۱.۲	۳۹.۶۲	۴۷.۳	۴۷.۷	۳.۲	۳۴۷.۰	کل کشور
۳۹.۷	۴۱.۰	۳.۳	۳۰.۰.۴	۵۷.۷۰	۵۱.۰	۵۸.۰	۲.۷	۴۱۴.۷	۴۲.۳۰	۴۵.۱	۴۹.۱	۳.۰	۳۴۸.۸	مرکزی
۴۲.۳	۴۳.۴	۳.۱	۲۹۷.۳	۶۶.۱۳	۴۳.۴	۴۵.۷	-۱.۳	۳۳۸.۳	۳۳.۸۷	۴۲.۷	۴۴.۲	۱.۴	۳۱۱.۲	گیلان
۳۸.۱	۴۰.۹	۵.۸	۲۹۷.۸	۶۷.۲۳	۵۰.۸	۵۲.۵	۲.۹	۴۰۱.۷	۳۲.۷۷	۴۲.۹	۴۵.۳	۴.۷	۳۳۱.۹	مازندران
۴۵.۵	۴۷.۲	۳.۵	۳۳۶.۹	۶۰.۲۰	۴۹.۸	۴۸.۴	۲.۰	۳۹۹.۳	۳۹.۸۰	۴۷.۳	۴۷.۷	۲.۸	۳۶۱.۷	آذربایجان شرقی
۳۹.۳	۴۵.۳	۳.۸	۲۸۷.۷	۵۸.۲۳	۵۹.۳	۶۰.۳	۲.۱	۴۱۷.۹	۴۱.۷۷	۴۸.۹	۵۲.۶	۲.۹	۳۴۲.۱	آذربایجان غربی
۴۲.۲	۴۱.۰	۲.۹	۳۰۰.۰	۵۸.۵۹	۶۴.۷	۵۵.۳	۲.۲	۴۷۵.۰	۴۱.۴۱	۵۳.۱	۴۸.۲	۲.۵	۳۷۲.۴	کرمانشاه
۴۰.۶	۴۲.۷	۳.۹	۲۹۷.۱	۵۴.۴۰	۵۰.۱	۵۶.۹	۶.۴	۴۰۱.۶	۴۵.۶۰	۴۵.۴	۴۹.۹	۵.۲	۳۴۴.۸	خوزستان
۴۶.۶	۴۵.۲	۳.۴	۲۹۸.۰	۶۰.۶۷	۵۹.۵	۶۴.۳	۵.۹	۴۵۷.۰	۳۹.۳۳	۵۲.۶	۵۴.۱	۴.۶	۳۶۰.۵	فارس
۳۷.۹	۳۸.۷	۳.۵	۲۷۶.۵	۵۸.۲۹	۴۹.۵	۴۸.۴	۳.۰	۳۶۵.۸	۴۱.۷۱	۴۳.۳	۴۳.۳	۳.۳	۳۱۳.۸	کرمان
۴۴.۷	۴۵.۴	۱.۶	۳۱۸.۰	۵۵.۲۸	۵۷.۱	۴۸.۰	۱.۸	۴۲۶.۴	۴۴.۷۲	۵۱.۰	۴۶.۷	۱.۷	۳۶۶.۵	خراسان رضوی
۴۱.۳	۴۳.۶	۳.۴	۳۰۳.۸	۶۸.۰۸	۵۹.۷	۵۸.۹	۲.۸	۴۴۰.۸	۳۱.۹۲	۴۸.۲	۴۹.۴	۳.۲	۳۴۷.۶	اصفهان
۳۳.۷	۳۲.۱	۱.۵	۲۶۵.۷	۴۴.۶۰	۴۹.۰	۵۵.۲	۲.۷	۳۶۶.۲	۵۵.۴۰	۴۲.۷	۴۵.۸	۲.۳	۳۲۱.۳	سیستان و بلوچستان
۴۶.۹	۴۶.۶	۲.۴	۳۴۴.۲	۵۵.۴۵	۵۵.۶	۴۶.۵	۲.۰	۳۹۱.۲	۴۴.۵۵	۵۱.۰	۴۶.۶	۲.۲	۳۶۵.۱	کردستان
۴۵.۸	۳۹.۰	۴.۱	۳۰۸.۲	۵۷.۴۴	۵۹.۰	۴۳.۸	۳.۲	۳۸۲.۹	۴۲.۵۶	۵۱.۸	۴۱.۲	۳.۷	۳۴۰.۰	همدان
۴۲.۶	۴۲.۱	۲.۲	۳۱۶.۷	۵۷.۱۶	۵۳.۴	۵۵.۰	۳.۷	۴۳۹.۶	۴۲.۸۴	۴۷.۹	۴۸.۴	۳.۰	۳۶۹.۴	چهارمحال و بختیاری
۴۴.۲	۴۸.۹	۵.۷	۳۵۶.۰	۵۸.۷۴	۵۸.۸	۵۴.۲	۰.۳	۴۲۰.۳	۴۱.۲۶	۵۰.۵	۵۱.۳	۳.۲	۳۸۲.۶	لرستان
۴۲.۶	۵۰.۴	۳.۹	۳۴۸.۵	۵۵.۰۲	۶۰.۰	۶۸.۸	۱.۳	۴۳۶.۲	۴۴.۹۸	۵۱.۰	۵۹.۱	۲.۶	۳۸۷.۹	ایلام
۴۳.۲	۴۸.۲	۲.۲	۳۲۰.۲	۵۶.۶۲	۵۳.۴	۶۷.۱	۵.۴	۳۹۲.۱	۴۳.۳۸	۴۷.۹	۵۶.۸	۳.۷	۳۵۱.۴	کهگیلویه و بویراحمد
۴۶.۸	۴۰.۶	۳.۱	۳۰۸.۵	۶۲.۲۹	۵۶.۵	۶۰.۴	۴.۴	۴۵۲.۲	۳۷.۷۱	۵۱.۱	۴۹.۳	۳.۷	۳۶۲.۷	بوشهر
۴۲.۱	۴۲.۵	۱.۹	۲۹۲.۶	۵۷.۳۵	۵۳.۱	۴۱.۹	۲.۱	۳۴۵.۵	۴۲.۶۵	۴۷.۲	۴۲.۳	۲.۰	۳۱۵.۲	زنجان
۳۹.۹	۳۳.۲	۰.۸	۲۹۲.۵	۶۱.۲۶	۴۷.۴	۵۴.۰	۳.۰	۳۶۷.۵	۳۸.۷۴	۴۳.۰	۴۱.۷	۱.۷	۳۲۱.۶	سمنان
۴۸.۴	۴۴.۴	۲.۱	۳۳۱.۳	۶۹.۰۸	۶۰.۷	۶۴.۸	۳.۹	۴۷۴.۶	۳۰.۹۲	۵۲.۸	۵۱.۸	۲.۸	۳۷۵.۶	یزد
۳۸.۲	۴۵.۵	۲.۹	۲۹۲.۲	۶۰.۳۶	۵۷.۴	۵۷.۹	۴.۶	۴۵۱.۹	۳۹.۶۴	۴۷.۲	۵۱.۵	۳.۷	۳۵۵.۵	هرمزگان
۳۵.۱	۳۱.۶	۳.۸	۲۹۸.۸	۷۳.۲۶	۵۷.۱	۶۰.۷	۳.۳	۴۴۱.۲	۲۶.۷۴	۴۱.۸	۴۰.۵	۳.۷	۳۳۶.۹	تهران
۴۲.۲	۴۰.۸	۳.۹	۲۹۵.۷	۵۵.۳۲	۵۶.۶	۵۳.۲	۱.۴	۳۹۹.۵	۴۴.۶۸	۴۹.۴	۴۷.۰	۲.۶	۳۴۲.۱	اردبیل
۳۹.۹	۳۶.۱	۱.۹	۲۷۰.۳	۶۱.۵۵	۴۶.۰	۴۶.۰	۲.۱	۳۷۶.۹	۳۸.۴۵	۴۲.۷	۴۰.۶	۲.۰	۳۱۱.۳	قم
۳۸.۷	۴۷.۲	۵.۸	۲۹۷.۱	۵۵.۹۶	۵۱.۵	۴۶.۵	۲.۷	۳۹۸.۹	۴۴.۰۴	۴۵.۰	۴۶.۹	۴.۲	۳۴۱.۹	قزوین
۴۱.۱	۴۰.۷	۱.۷	۲۹۸.۱	۶۳.۱۷	۵۵.۹	۶۱.۰	۱.۶	۴۳۱.۳	۳۶.۸۳	۴۷.۴	۴۹.۳	۱.۷	۳۴۷.۲	گلستان
۴۷.۲	۴۲.۹	۳.۰	۳۵۰.۹	۵۶.۸۵	۵۶.۵	۵۵.۱	۱.۳	۴۱۶.۴	۴۳.۱۵	۵۱.۴	۴۸.۴	۲.۲	۳۷۹.۲	خراسان شمالی
۴۰.۴	۴۴.۹	۲.۹	۳۲۸.۴	۵۷.۵۳	۵۱.۴	۵۶.۶	۵.۱	۴۱۴.۱	۴۲.۴۷	۴۵.۴	۵۰.۳	۴.۰	۳۶۴.۸	خراسان جنوبی
۳۷.۱	۴۰.۵	۳.۱	۲۸۲.۷	۷۰.۰۷	۵۴.۷	۶۲.۶	۴.۶	۴۱۸.۹	۲۹.۹۳	۴۳.۳	۴۸.۳	۳.۶	۳۲۳.۵	البرز

گروه های اصلی نام استان	خوراکی ها و آشامیدنی ها	دخانیات	پوشاک و کفش	مسکن ، آب ، برق ، گاز و سایر سوخت ها	مبلمان و لوازم خانگی و نگهداری معمول آنها	بهداشت و درمان	حمل و نقل	ارتباطات	تفریح و فرهنگ	آموزش	هتل و رستوران	کالاها و خدمات متفرقه
کل کشور	۴۱۷.۱	۴۷۸.۵	۳۸۴.۱	۲۳۰.۷	۴۵۵.۴	۲۷۵.۳	۴۱۵.۲	۱۷۶.۴	۴۲۳.۵	۲۱۸.۹	۳۴۷.۵	۳۶۷.۰
مرکزی	۴۰۲.۰	۴۹۷.۱	۳۳۶.۲	۲۰۹.۹	۴۶۷.۱	۲۶۲.۴	۳۹۱.۷	۱۶۴.۹	۴۲۱.۵	۱۹۹.۲	۳۴۸.۳	۳۵۴.۱
گیلان	۳۶۰.۶	۴۵۷.۶	۳۵۲.۸	۲۱۳.۳	۴۷۰.۷	۲۷۶.۱	۴۱۲.۳	۱۹۷.۶	۴۱۱.۶	۲۱۴.۶	۳۰۷.۱	۳۴۰.۲
مازندران	۳۸۶.۶	۴۵۵.۱	۳۸۳.۸	۱۸۵.۴	۴۷۳.۵	۲۸۵.۳	۴۴۷.۰	۱۸۸.۶	۴۱۳.۲	۲۴۰.۶	۳۲۸.۵	۳۴۳.۸
آذربایجان شرقی	۴۲۰.۹	۴۶۸.۴	۴۳۶.۵	۱۹۱.۱	۵۴۸.۷	۳۳۰.۰	۴۴۲.۵	۱۵۱.۷	۴۲۸.۰	۱۹۶.۰	۳۸۱.۶	۴۱۲.۲
آذربایجان غربی	۴۰۹.۹	۴۷۲.۶	۴۴۰.۰	۱۸۷.۹	۴۸۶.۲	۳۲۳.۷	۳۵۳.۸	۱۶۳.۱	۴۳۷.۷	۲۳۰.۶	۳۰۷.۶	۳۴۲.۴
کرمانشاه	۴۳۹.۷	۵۳۱.۶	۳۹۰.۳	۲۳۵.۵	۴۳۰.۷	۲۳۸.۶	۳۵۳.۷	۱۵۱.۶	۴۲۱.۹	۱۸۴.۲	۳۷۷.۳	۴۵۹.۶
خوزستان	۴۰۹.۶	۵۰۹.۰	۳۲۳.۸	۲۱۴.۵	۴۲۲.۶	۲۷۳.۰	۴۵۳.۵	۱۹۲.۴	۳۵۹.۲	۲۱۴.۷	۲۷۰.۳	۳۴۴.۹
فارس	۴۳۶.۱	۶۱۸.۳	۳۸۴.۵	۱۸۹.۷	۴۵۱.۰	۲۷۰.۷	۳۸۵.۳	۱۹۲.۰	۳۹۵.۱	۲۱۲.۳	۳۴۶.۹	۳۵۴.۰
کرمان	۴۱۲.۲	۴۶۳.۷	۳۷۲.۹	۱۸۴.۷	۴۵۱.۱	۳۳۲.۶	۳۵۵.۷	۱۶۳.۶	۴۰۰.۹	۲۳۹.۰	۳۹۹.۷	۳۶۶.۵
خراسان رضوی	۴۳۳.۲	۴۵۴.۰	۴۵۵.۲	۱۶۸.۵	۴۸۹.۱	۲۴۷.۵	۳۵۸.۸	۱۷۰.۰	۴۱۲.۷	۲۲۹.۵	۳۶۷.۲	۳۹۵.۴
اصفهان	۴۱۷.۲	۵۱۰.۵	۳۶۴.۱	۲۰۲.۷	۴۸۳.۵	۲۹۲.۰	۳۳۰.۰	۱۸۲.۸	۴۶۶.۶	۱۹۲.۷	۳۵۶.۳	۳۵۸.۶
سیستان و بلوچستان	۳۹۹.۶	۳۸۵.۲	۳۵۱.۶	۱۷۸.۷	۳۸۱.۲	۲۲۷.۵	۵۰۹.۴	۱۵۰.۶	۳۳۴.۶	۱۳۳.۵	۳۰۹.۳	۲۹۸.۷
کردستان	۴۲۰.۰	۴۴۹.۴	۴۶۶.۳	۲۰۱.۲	۴۹۵.۶	۲۶۶.۱	۳۵۰.۱	۱۷۰.۵	۴۹۳.۰	۱۸۶.۰	۳۴۹.۱	۴۷۴.۸
همدان	۳۹۱.۴	۴۳۰.۸	۳۸۱.۸	۲۲۶.۲	۴۹۶.۷	۲۴۰.۴	۳۹۵.۶	۲۰۰.۸	۴۲۱.۴	۲۲۴.۴	۳۹۷.۸	۲۹۹.۶
چهارمحال و بختیاری	۴۳۶.۱	۵۱۶.۱	۳۴۸.۲	۲۵۵.۵	۴۶۶.۲	۲۷۳.۹	۳۹۳.۹	۲۳۶.۵	۳۹۱.۱	۲۰۷.۳	۳۴۰.۰	۳۸۴.۵
لرستان	۴۳۴.۳	۴۸۰.۳	۴۴۱.۴	۳۰۵.۴	۵۲۲.۲	۲۵۰.۴	۳۴۴.۵	۱۹۲.۹	۴۰۴.۱	۲۱۸.۵	۴۰۷.۵	۳۳۴.۷
ایلام	۴۴۳.۸	۴۶۴.۰	۴۴۸.۹	۲۳۶.۲	۵۴۱.۲	۳۴۴.۷	۴۲۲.۶	۲۲۲.۹	۵۴۷.۲	۱۸۵.۳	۳۸۲.۶	۴۵۳.۵
کهگیلویه و بویراحمد	۴۰۴.۶	۴۵۷.۳	۳۶۶.۷	۲۰۹.۷	۴۳۸.۵	۲۴۷.۵	۳۵۳.۰	۱۸۶.۸	۴۲۵.۹	۱۹۰.۷	۳۲۳.۰	۴۰۷.۷
بوشهر	۴۵۷.۰	۴۷۲.۰	۳۹۱.۹	۲۰۰.۳	۴۸۰.۴	۲۵۲.۸	۴۰۱.۵	۱۵۵.۹	۳۶۸.۳	۱۹۲.۹	۳۶۵.۷	۳۸۳.۳
زنجان	۳۶۸.۳	۴۸۱.۰	۴۹۵.۶	۲۰۵.۲	۴۶۹.۰	۲۹۰.۱	۳۷۷.۹	۱۳۵.۳	۴۸۵.۱	۲۰۴.۳	۳۴۵.۰	۳۸۰.۰
سمنان	۳۸۲.۵	۴۹۲.۳	۳۶۰.۹	۲۲۳.۰	۴۱۶.۲	۲۷۵.۳	۳۴۷.۳	۱۶۴.۹	۲۸۳.۰	۱۸۳.۹	۳۱۱.۷	۳۳۰.۷
یزد	۴۲۵.۸	۵۶۹.۵	۳۷۶.۶	۱۹۶.۳	۵۳۴.۸	۲۷۲.۲	۳۳۷.۹	۱۶۰.۷	۴۵۳.۷	۲۲۲.۳	۳۸۴.۱	۳۶۳.۴
هرمزگان	۴۷۵.۶	۵۱۴.۱	۳۷۵.۷	۲۰۰.۴	۴۵۳.۳	۲۷۷.۵	۳۳۹.۰	۱۶۱.۸	۴۵۵.۱	۲۱۲.۲	۳۳۶.۶	۳۶۷.۹
تهران	۴۲۱.۶	۴۴۹.۴	۳۴۱.۰	۲۷۴.۲	۳۸۱.۹	۲۶۸.۳	۴۶۸.۷	۱۷۸.۲	۴۲۷.۹	۲۳۰.۷	۳۶۶.۵	۳۵۷.۹
اردبیل	۳۹۵.۹	۴۶۰.۵	۳۴۴.۳	۲۰۶.۲	۴۳۱.۵	۲۶۰.۳	۳۲۸.۲	۱۴۶.۱	۳۴۹.۷	۱۹۷.۵	۳۴۸.۵	۳۶۶.۰
قم	۳۸۷.۸	۴۴۵.۵	۳۲۹.۷	۲۱۵.۱	۳۸۹.۰	۲۳۳.۸	۳۶۳.۰	۱۹۰.۲	۳۳۲.۹	۲۲۶.۱	۳۴۵.۱	۳۱۲.۴
قزوین	۳۹۵.۹	۴۸۰.۴	۳۵۲.۹	۱۹۵.۸	۵۰۵.۳	۲۷۹.۹	۴۱۱.۵	۱۵۳.۱	۴۷۰.۹	۲۰۷.۶	۳۶۱.۶	۳۹۸.۸
گلستان	۴۳۶.۵	۴۶۶.۶	۴۱۹.۴	۲۱۱.۳	۵۲۶.۷	۲۵۰.۳	۴۰۰.۹	۱۹۱.۱	۵۱۰.۷	۲۱۱.۸	۳۶۲.۸	۴۰۵.۱
خراسان شمالی	۴۲۲.۲	۶۲۷.۵	۴۹۷.۲	۲۰۲.۴	۵۶۰.۷	۳۰۶.۶	۴۱۴.۷	۱۹۰.۱	۴۵۷.۷	۲۲۶.۰	۳۶۸.۴	۴۳۱.۳
خراسان جنوبی	۴۰۸.۲	۴۴۱.۶	۴۶۲.۷	۲۰۶.۰	۴۸۱.۳	۳۱۹.۰	۳۴۵.۸	۱۸۲.۴	۴۴۵.۶	۱۹۴.۲	۳۲۸.۱	۳۷۱.۵
البرز	۴۲۲.۸	۴۰۶.۲	۳۸۵.۱	۲۳۲.۹	۴۳۱.۳	۲۷۳.۳	۴۲۹.۳	۱۳۷.۱	۴۴۲.۹	۲۳۴.۷	۲۷۴.۲	۳۶۸.۷

گروه های اصلی نام استان	خوراکی ها و آشامیدنی ها	دخانیات	پوشاک و کفش	مسکن ، آب ، برق ، گاز و سایر سوخت ها	مبلمان و لوازم خانگی و نگهداری معمول آنها	بهداشت و درمان	حمل و نقل	ارتباطات	تفریح و فرهنگ	آموزش	هتل و رستوران	کالاها و خدمات متفرقه
کل کشور	۵۷.۴	۳۷.۸	۵۵.۴	۲۵.۰	۵۹.۶	۴۴.۲	۴۶.۴	۸.۰	۴۸.۹	۲۱.۷	۶۲.۳	۴۵.۲
مرکزی	۵۵.۶	۳۵.۰	۵۰.۲	۳۷.۹	۵۹.۲	۳۵.۶	۳۴.۱	۶.۴	۴۴.۶	۲۰.۶	۴۶.۳	۴۵.۵
گیلان	۵۱.۴	۳۴.۶	۵۴.۹	۳۵.۳	۵۸.۶	۴۵.۰	۴۶.۶	۵.۰	۴۷.۹	۲۳.۹	۳۸.۵	۳۴.۰
مازندران	۵۳.۵	۳۸.۱	۵۹.۳	۲۰.۰	۶۳.۵	۴۳.۸	۵۹.۳	۱۰.۰	۵۴.۰	۱۰.۱	۴۶.۶	۴۳.۵
آذربایجان شرقی	۵۷.۶	۳۳.۶	۵۶.۷	۲۷.۱	۶۲.۲	۵۲.۸	۴۸.۱	۶.۷	۴۴.۴	۱۸.۲	۷۵.۶	۴۷.۶
آذربایجان غربی	۶۳.۷	۳۶.۶	۶۳.۸	۳۵.۱	۶۴.۹	۵۳.۸	۳۸.۵	۵.۷	۵۱.۹	۲۶.۳	۵۳.۸	۴۹.۵
کرمانشاه	۵۵.۴	۴۳.۲	۵۱.۳	۳۰.۸	۵۶.۲	۳۷.۲	۴۰.۷	۹.۸	۴۷.۴	۱۴.۴	۶۰.۶	۳۳.۱
خوزستان	۵۴.۲	۳۴.۶	۴۳.۶	۳۵.۳	۵۷.۵	۴۳.۳	۴۹.۹	۹.۱	۴۰.۹	۲۵.۴	۳۶.۵	۴۹.۰
فارس	۶۲.۵	۳۷.۹	۵۶.۴	۲۲.۷	۶۳.۸	۵۲.۶	۴۵.۳	۱۱.۷	۶۰.۳	۲۱.۷	۵۵.۷	۵۳.۷
کرمان	۵۷.۹	۴۴.۶	۶۴.۳	۲۲.۶	۶۴.۰	۵۳.۲	۳۷.۴	۱۰.۲	۶۶.۴	۳۱.۸	۶۶.۲	۴۵.۴
خراسان رضوی	۵۵.۸	۳۵.۱	۶۳.۴	۱۵.۵	۶۴.۸	۳۵.۴	۴۳.۵	۷.۰	۵۰.۸	۳۱.۸	۵۸.۷	۵۴.۶
اصفهان	۵۸.۷	۳۲.۵	۵۵.۷	۳۵.۰	۶۱.۷	۴۵.۴	۳۶.۶	۶.۹	۴۹.۷	۱۴.۰	۵۱.۵	۳۹.۹
سیستان و بلوچستان	۵۵.۶	۳۴.۱	۵۴.۱	۱۵.۶	۶۶.۵	۴۷.۹	۵۳.۵	۳.۳	۵۳.۸	۷.۵	۵۴.۵	۳۲.۷
کردستان	۵۴.۳	۳۲.۸	۶۰.۴	۲۵.۸	۵۸.۲	۴۱.۷	۴۳.۸	۶.۰	۴۹.۲	۱۵.۶	۵۹.۸	۳۴.۴
همدان	۴۷.۷	۲۸.۸	۵۰.۶	۳۳.۳	۵۷.۸	۳۹.۵	۴۰.۰	۵.۲	۳۸.۸	۲۹.۸	۵۷.۳	۳۶.۴
چهارمحال و بختیاری	۵۹.۹	۲۱.۴	۴۳.۵	۲۵.۰	۶۲.۳	۴۲.۳	۴۵.۸	۸.۴	۴۶.۵	۱۶.۰	۵۳.۷	۴۵.۰
لرستان	۵۷.۷	۴۵.۹	۶۲.۲	۴۵.۵	۵۷.۲	۳۶.۷	۴۱.۸	۱۰.۱	۴۲.۰	۲۸.۳	۵۸.۴	۴۶.۸
ایلام	۶۵.۸	۴۵.۴	۶۴.۱	۲۲.۹	۶۸.۳	۵۴.۶	۵۲.۲	۱۸.۲	۵۶.۰	۹.۳	۵۵.۲	۵۴.۹
کهگیلویه و بویراحمد	۶۶.۱	۳۸.۹	۵۶.۲	۲۸.۵	۵۷.۸	۴۳.۱	۴۲.۱	۸.۷	۴۵.۷	۱۷.۳	۵۵.۵	۵۵.۹
بوشهر	۵۹.۹	۴۴.۱	۶۴.۷	۲۴.۹	۶۴.۹	۴۵.۰	۴۲.۴	۷.۳	۴۱.۲	۱۸.۴	۶۵.۶	۴۶.۲
زنجان	۵۱.۸	۵۵.۴	۹۰.۵	۲۴.۵	۷۴.۷	۵۴.۰	۴۵.۶	۲.۹	۷۰.۴	۱۸.۲	۶۰.۵	۵۴.۶
سمنان	۵۳.۰	۲۸.۸	۴۶.۷	۲۹.۲	۵۰.۱	۴۰.۶	۳۷.۹	۵.۶	۳۸.۸	۲۲.۴	۴۵.۴	۳۶.۶
یزد	۵۹.۸	۳۹.۰	۵۱.۰	۲۹.۲	۶۴.۱	۵۰.۳	۳۴.۴	۶.۲	۴۳.۱	۲۰.۲	۶۲.۷	۳۶.۱
هرمزگان	۶۰.۳	۳۸.۳	۶۰.۸	۲۸.۵	۵۷.۰	۴۸.۹	۳۶.۳	۴.۸	۵۱.۳	۳۰.۳	۶۴.۵	۵۸.۶
تهران	۵۸.۷	۴۸.۳	۴۶.۰	۲۱.۹	۵۰.۷	۴۱.۶	۵۰.۲	۹.۰	۴۸.۱	۲۲.۸	۸۲.۵	۴۵.۰
اردبیل	۵۳.۱	۴۲.۱	۴۸.۴	۲۳.۱	۵۷.۶	۴۰.۵	۳۹.۱	۳.۰	۴۱.۲	۱۹.۰	۵۹.۶	۵۳.۰
قم	۵۰.۳	۳۰.۷	۴۴.۴	۲۹.۸	۵۱.۰	۳۷.۱	۳۷.۴	۲.۷	۳۳.۹	۲۱.۹	۶۷.۴	۳۷.۵
قزوین	۵۶.۲	۳۰.۰	۵۶.۶	۲۷.۷	۶۲.۷	۴۹.۷	۴۶.۰	۳.۳	۵۳.۰	۲۲.۵	۵۸.۹	۳۲.۵
گلستان	۵۹.۷	۴۹.۹	۶۳.۵	۲۶.۹	۵۶.۳	۴۴.۱	۴۲.۷	۱۵.۴	۵۱.۵	۱۶.۸	۵۳.۰	۵۵.۵
خراسان شمالی	۵۸.۸	۵۴.۸	۶۰.۸	۲۷.۰	۵۹.۳	۴۳.۶	۴۶.۳	۱۱.۰	۵۴.۵	۱۷.۵	۶۱.۶	۵۳.۳
خراسان جنوبی	۵۵.۰	۲۹.۹	۵۷.۲	۳۱.۷	۶۴.۸	۵۴.۸	۳۶.۸	۳.۵	۵۵.۲	۱۹.۲	۴۷.۱	۴۲.۲
البرز	۶۳.۸	۲۴.۶	۶۶.۲	۲۸.۸	۷۰.۴	۴۶.۹	۴۶.۹	۴.۴	۵۲.۷	۲۹.۸	۴۳.۰	۵۱.۶



گروه های اصلی نام استان	خوراکی ها و آشامیدنی ها	دخانیات	پوشاک و کفش	مسکن ، آب ، برق ، گاز و سایر سوخت ها	میلان و لوازم خانگی و نگهداری معمول آنها	بهداشت و درمان	حمل و نقل	ارتباطات	تفریح و فرهنگ	آموزش	هتل و رستوران	کالاها و خدمات متفرقه
کل کشور	۵۴.۸	۴۵.۷	۴۷.۸	۲۷.۱	۵۹.۰	۳۶.۹	۶۳.۴	۱۸.۴	۵۱.۷	۲۲.۳	۴۳.۸	۴۵.۶
مرکزی	۵۰.۰	۳۹.۰	۴۱.۳	۲۸.۶	۵۷.۷	۳۲.۸	۴۸.۸	۱۸.۳	۵۴.۵	۲۱.۹	۳۹.۸	۴۱.۱
گیلان	۴۷.۵	۳۰.۷	۴۳.۶	۲۷.۶	۵۹.۱	۳۹.۲	۶۴.۷	۲۱.۹	۶۳.۸	۲۲.۴	۳۵.۳	۴۰.۹
مازندران	۵۰.۰	۴۵.۲	۵۳.۱	۱۷.۳	۶۲.۷	۳۴.۸	۶۳.۱	۲۱.۱	۴۹.۲	۲۱.۹	۳۵.۶	۴۰.۴
آذربایجان شرقی	۵۵.۹	۵۰.۵	۴۹.۴	۲۴.۵	۶۵.۳	۴۶.۶	۶۵.۳	۱۰.۳	۵۰.۴	۱۷.۵	۵۳.۳	۴۹.۹
آذربایجان غربی	۵۷.۶	۴۳.۳	۵۱.۵	۲۱.۹	۶۱.۶	۳۸.۷	۴۹.۹	۱۱.۸	۵۰.۵	۲۴.۴	۳۶.۵	۴۲.۲
کرمانشاه	۶۱.۳	۵۱.۰	۴۷.۸	۳۳.۵	۵۲.۲	۳۲.۶	۵۳.۲	۸.۳	۵۸.۲	۱۱.۵	۴۴.۷	۶۱.۶
خوزستان	۵۱.۶	۴۷.۷	۳۵.۹	۳۱.۵	۵۶.۸	۳۳.۳	۶۹.۲	۲۰.۴	۴۶.۴	۲۱.۳	۲۸.۴	۴۰.۸
فارس	۶۰.۲	۵۳.۳	۵۸.۳	۲۰.۳	۶۹.۴	۵۱.۱	۶۱.۹	۲۰.۹	۷۴.۴	۲۸.۰	۵۲.۷	۵۳.۰
کرمان	۵۵.۴	۳۹.۹	۵۹.۲	۲۱.۳	۵۸.۵	۴۷.۸	۵۰.۱	۱۰.۴	۵۸.۷	۲۹.۱	۴۹.۱	۴۸.۰
خراسان رضوی	۵۹.۴	۳۹.۲	۵۹.۰	۱۶.۸	۶۳.۴	۳۰.۶	۶۳.۴	۱۴.۷	۴۸.۹	۲۴.۵	۴۷.۰	۵۰.۰
اصفهان	۵۵.۷	۳۹.۹	۴۳.۴	۲۷.۱	۶۰.۰	۳۷.۱	۴۶.۳	۲۴.۲	۵۳.۵	۱۱.۰	۳۸.۲	۴۶.۳
سیستان و بلوچستان	۴۹.۴	۳۰.۱	۴۲.۶	۱۴.۶	۵۹.۶	۳۲.۸	۸۴.۶	۵.۲	۴۵.۳	۸.۳	۴۲.۳	۴۲.۱
کردستان	۵۹.۳	۴۷.۱	۵۶.۰	۲۶.۴	۶۰.۸	۳۵.۸	۵۲.۱	۱۳.۴	۶۰.۵	۱۵.۵	۴۷.۰	۶۰.۶
همدان	۵۴.۷	۴۳.۶	۴۵.۰	۳۵.۱	۶۷.۲	۳۰.۴	۵۸.۸	۲۱.۲	۴۹.۰	۲۴.۲	۴۲.۰	۳۶.۷
چهارمحال و بختیاری	۵۶.۴	۲۹.۷	۴۶.۲	۲۹.۰	۶۵.۳	۴۱.۷	۵۸.۵	۳۴.۶	۵۰.۶	۱۹.۴	۳۵.۷	۴۷.۷
لرستان	۶۰.۸	۴۹.۹	۵۷.۶	۲۶.۷	۵۹.۲	۲۷.۹	۴۹.۸	۲۵.۹	۵۳.۶	۲۴.۴	۴۲.۲	۳۸.۱
ایلام	۵۶.۷	۴۲.۰	۵۱.۵	۲۵.۰	۵۷.۶	۴۷.۹	۶۳.۰	۲۵.۵	۵۴.۲	۹.۵	۴۶.۱	۵۱.۸
کهگیلویه و بویراحمد	۵۳.۲	۴۶.۲	۴۵.۲	۲۵.۳	۵۴.۳	۳۷.۵	۵۶.۴	۲۲.۳	۵۴.۶	۱۶.۳	۳۹.۴	۵۳.۹
بوشهر	۵۱.۹	۵۴.۷	۵۵.۴	۲۶.۱	۵۸.۹	۳۵.۱	۶۱.۹	۱۰.۷	۴۴.۰	۱۷.۰	۴۷.۷	۴۳.۸
زنجان	۵۴.۲	۵۱.۶	۷۰.۶	۲۴.۵	۶۸.۸	۴۱.۲	۵۵.۴	۴.۴	۶۶.۸	۱۵.۶	۴۲.۱	۵۰.۳
سمنان	۴۹.۱	۳۷.۴	۴۵.۹	۳۱.۲	۴۸.۰	۳۴.۱	۵۲.۱	۱۳.۲	۳۱.۰	۲۰.۰	۳۵.۴	۳۷.۱
یزد	۵۵.۴	۴۴.۲	۴۳.۵	۲۵.۷	۶۰.۱	۳۷.۲	۴۷.۹	۱۴.۱	۵۲.۴	۲۲.۶	۴۲.۴	۴۵.۳
هرمزگان	۶۰.۴	۴۶.۴	۴۹.۵	۲۱.۳	۶۴.۴	۳۵.۹	۴۵.۱	۱۲.۳	۶۶.۰	۲۷.۳	۴۷.۶	۴۸.۹
تهران	۵۲.۳	۵۴.۷	۳۶.۷	۳۰.۶	۴۹.۰	۳۴.۶	۷۲.۵	۲۰.۳	۴۵.۷	۲۵.۱	۵۲.۳	۴۰.۸
اردبیل	۵۴.۶	۴۶.۷	۵۰.۶	۲۸.۴	۵۵.۲	۳۴.۳	۴۸.۸	۵.۹	۴۱.۳	۲۰.۴	۴۱.۳	۴۶.۳
قم	۴۶.۹	۴۱.۶	۴۲.۶	۲۸.۰	۵۳.۲	۳۶.۱	۵۶.۴	۲۴.۷	۳۷.۹	۲۲.۸	۵۲.۳	۴۰.۱
قزوین	۵۲.۷	۴۰.۶	۴۵.۱	۱۹.۰	۶۳.۱	۳۸.۷	۶۶.۷	۱۰.۰	۵۱.۵	۲۲.۲	۴۶.۳	۵۲.۱
گلستان	۵۵.۱	۴۵.۲	۵۳.۰	۲۴.۳	۶۰.۷	۳۹.۴	۶۲.۴	۲۸.۱	۵۹.۸	۱۷.۴	۳۹.۰	۴۹.۰
خراسان شمالی	۵۸.۳	۶۰.۵	۵۳.۴	۲۱.۱	۶۳.۹	۴۱.۲	۵۸.۶	۲۵.۵	۶۰.۲	۱۵.۰	۴۸.۶	۵۶.۸
خراسان جنوبی	۵۰.۳	۳۴.۴	۴۳.۲	۲۵.۱	۵۹.۷	۴۱.۳	۴۸.۰	۱۹.۷	۶۱.۹	۱۷.۳	۴۰.۵	۴۳.۳
البرز	۵۸.۳	۳۸.۸	۵۴.۴	۲۵.۱	۵۶.۸	۳۵.۸	۶۵.۹	۷.۶	۴۸.۸	۲۱.۹	۲۳.۷	۴۴.۴