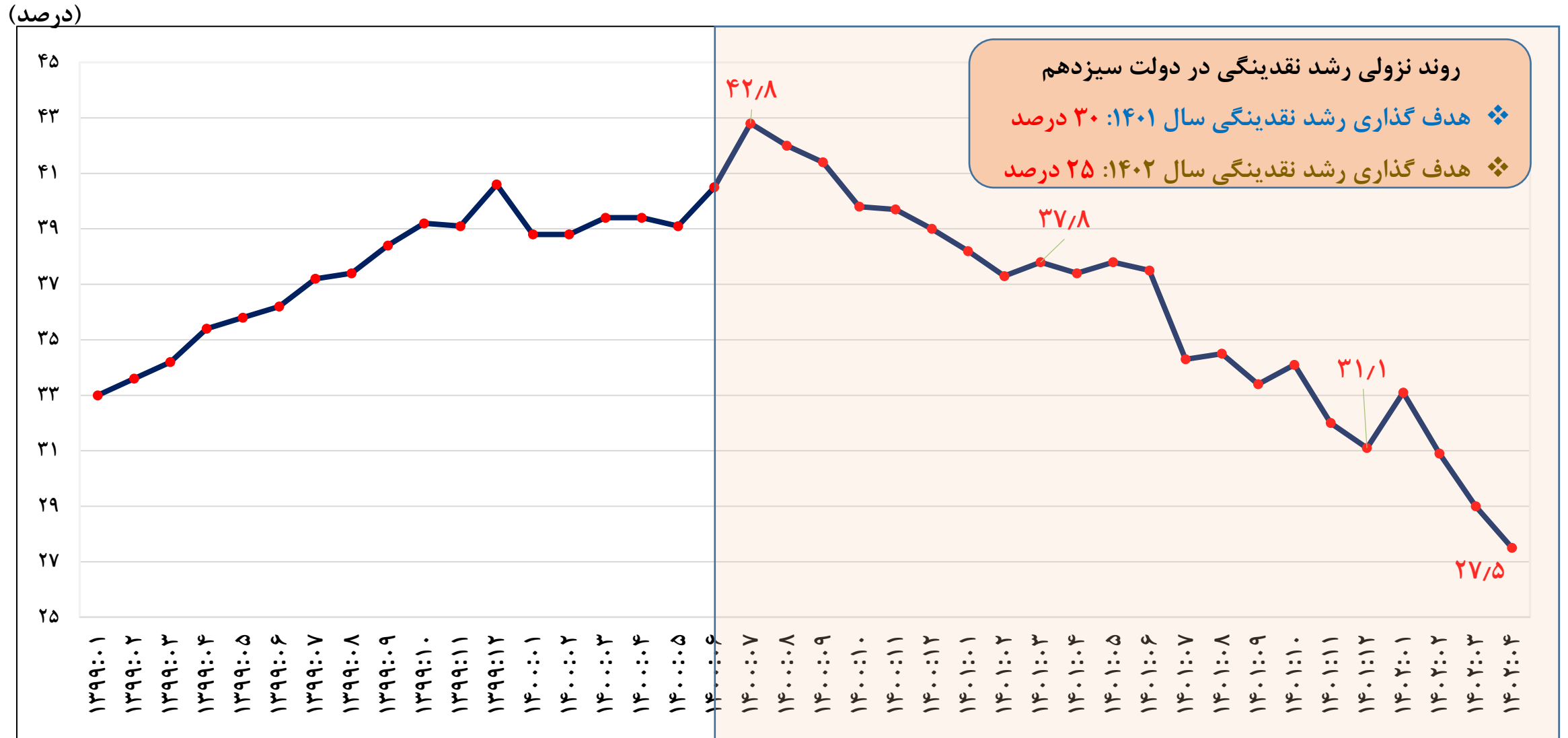
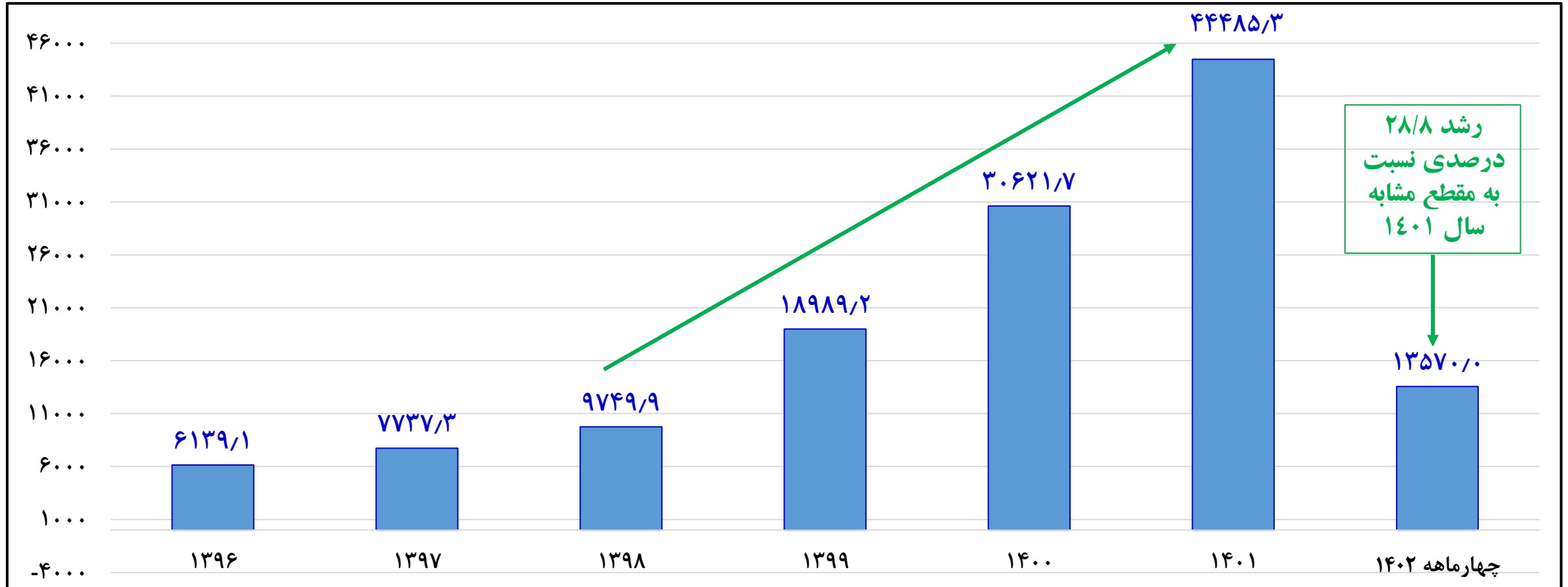


روند تحولات نرخ رشد دوازده ماهه نقدینگی



حجم تسهیلات پرداختی

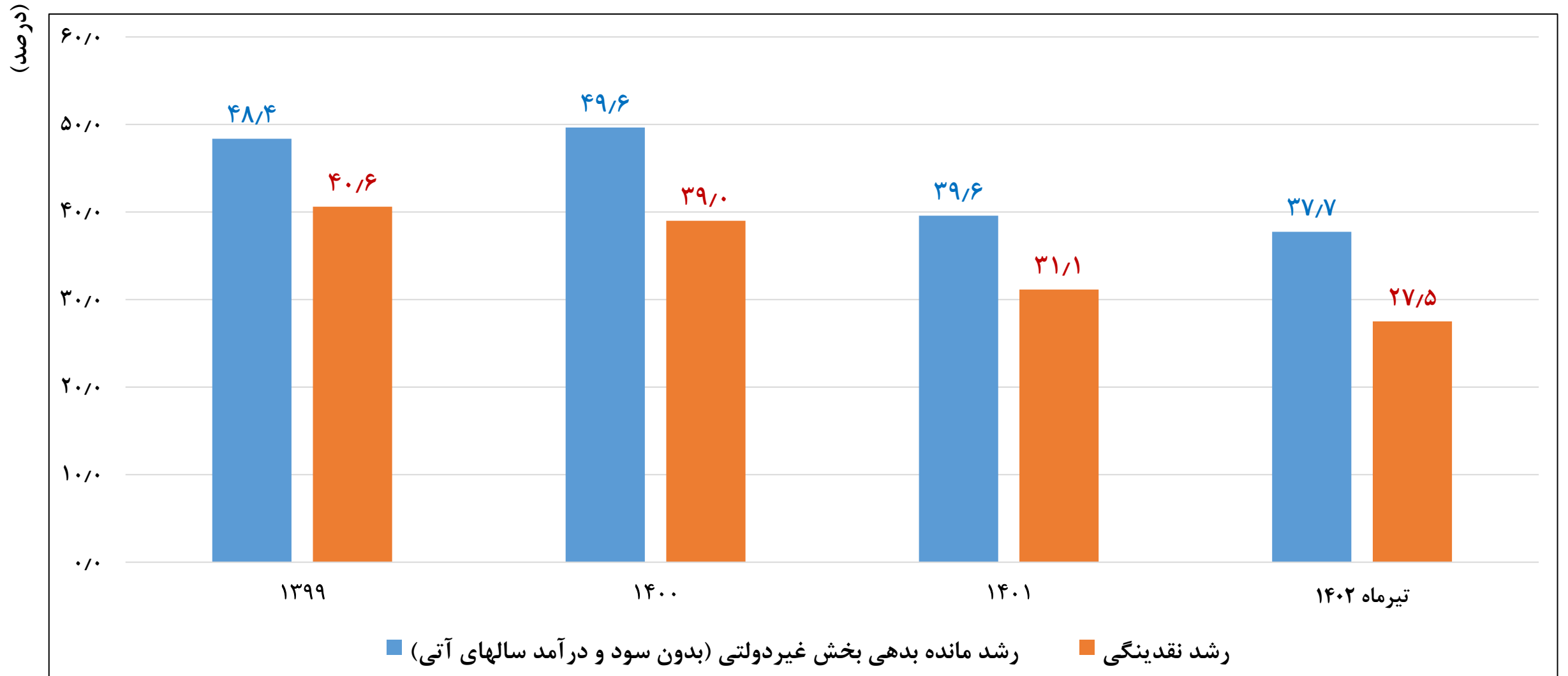
(هزار میلیارد ریال)



ماخذ: بانک مرکزی جمهوری اسلامی ایران

❖ کل تسهیلات پرداخت شده شبکه بانکی کشور به بخش‌های مختلف اقتصادی طی چهار ماهه سال ۱۴۰۲ معادل **۱۳۵۷۰ هزار میلیارد ریال** بوده است که نسبت به رقم دوره مشابه سال قبل به میزان **۲۸/۸ درصد** افزایش نشان می‌دهد؛ همچنین رشد این شاخص در سال ۱۴۰۱ نسبت به سال ۱۴۰۰ معادل **۴۵.۳ درصد** بوده است.

رشد نقدینگی و رشد مانده خالص تسهیلات بخش غیر دولتی (بدون سود و درآمدهای آتی)

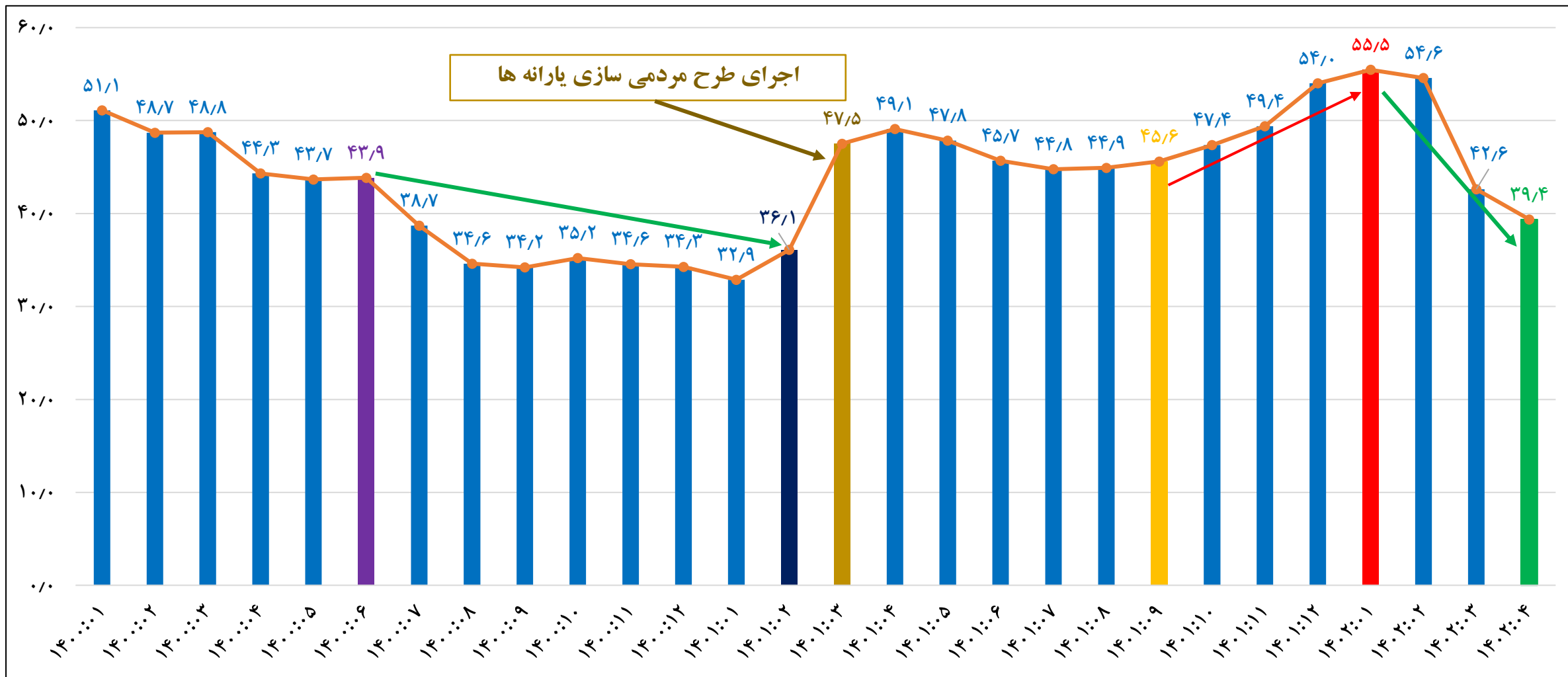


ماخذ: بانک مرکزی جمهوری اسلامی ایران

تحولات نرخ تورم مصرف کننده - تورم نقطه به نقطه

(درصد)

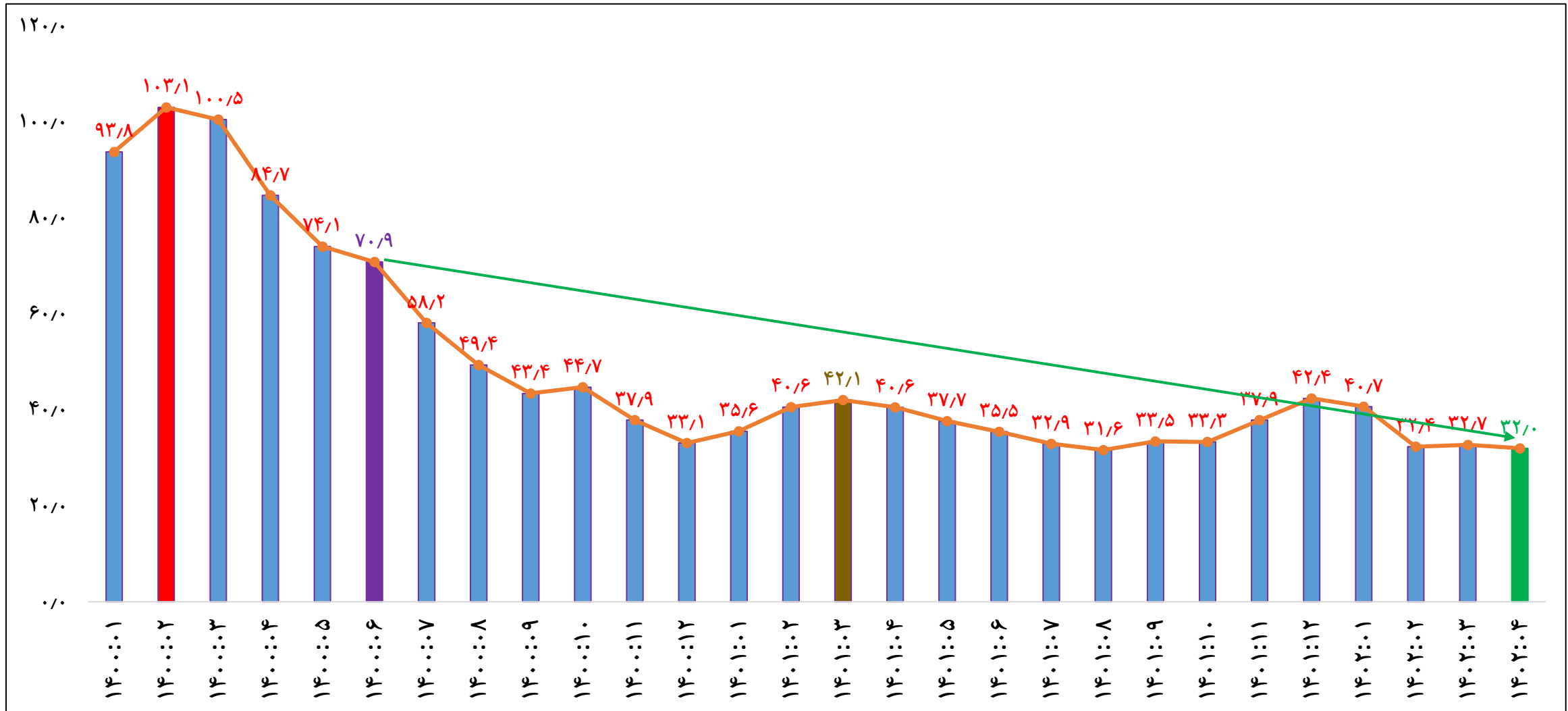
تورم نقطه به نقطه شاخص بهای کالاها و خدمات مصرفی (۱۴۰۰=۱۰۰)



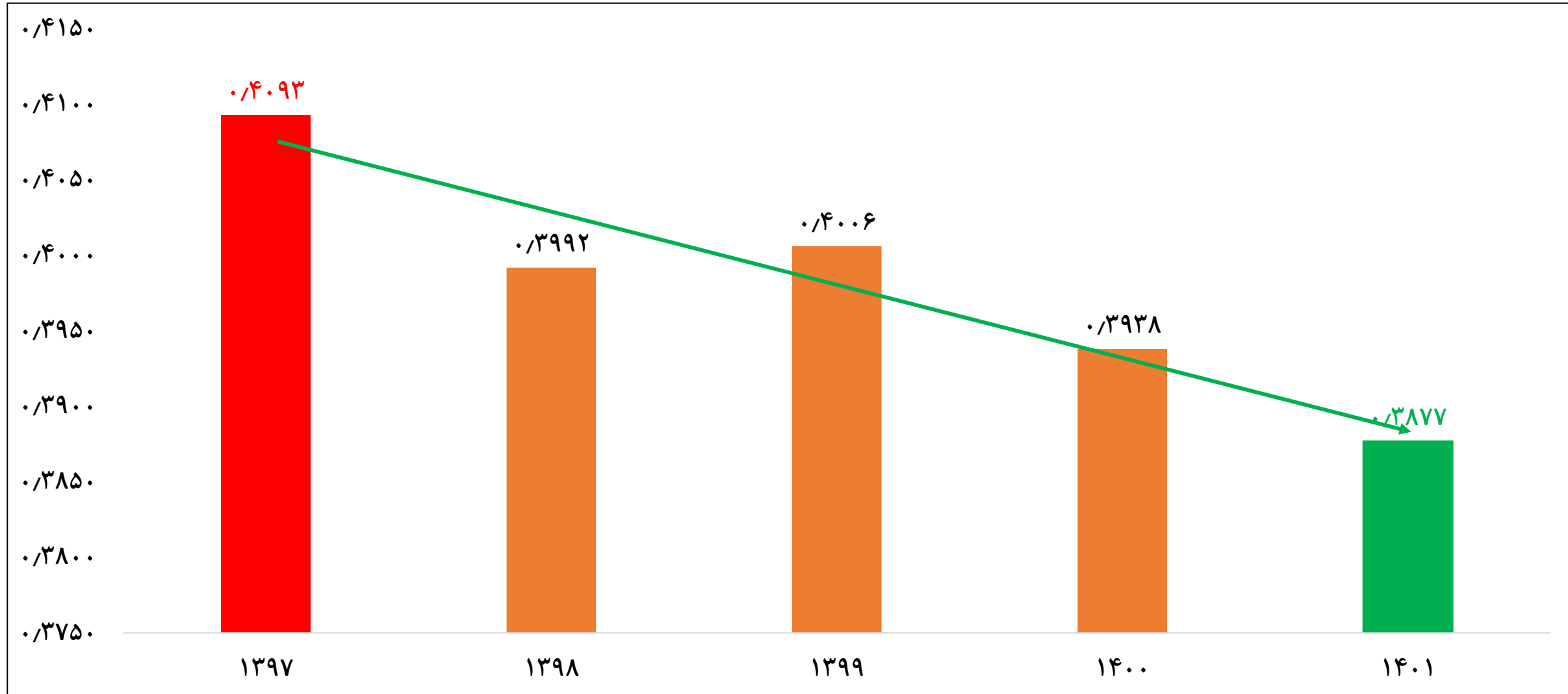
تحولات نرخ تورم تولیدکننده - تورم نقطه به نقطه

تورم نقطه به نقطه شاخص بهای تولیدکننده (۱۳۹۵=۱۰۰)

(درصد)



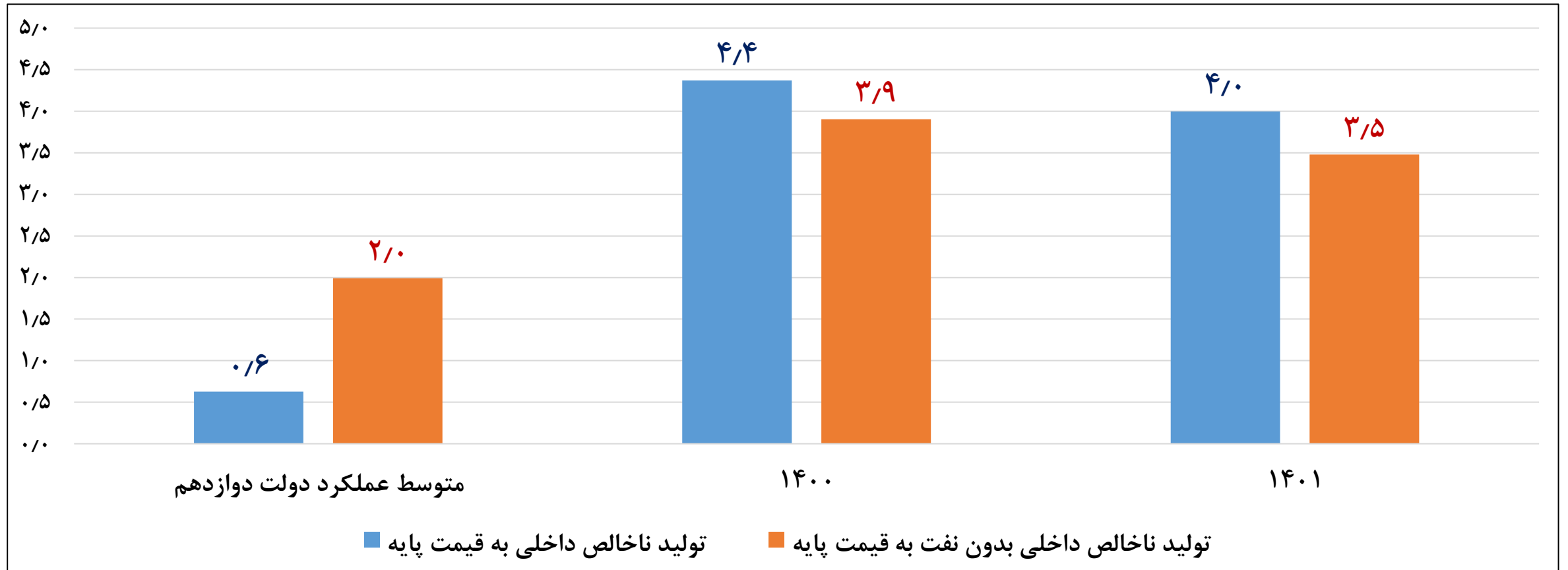
تحولات ضریب جینی طی دوره ۱۳۹۷-۱۴۰۱



ماخذ: مرکز آمار ایران

رشد تولید ناخالص داخلی

رشد تولید ناخالص داخلی با نفت و بدون نفت به قیمت‌های ثابت سال ۱۳۹۵ (درصد)



ماخذ: بانک مرکزی جمهوری اسلامی ایران

متوسط رشد اقتصادی دولت سیزدهم در طی دو سال بیش از ۷ برابر رشد اقتصادی دولت دوازدهم در طی چهار سال بوده است.

رشد تولید ناخالص داخلی (از منظر بخش های اقتصادی و اقلام هزینه ای)

سال پایه: ۱۳۹۵

سال پایه: ۱۳۹۵

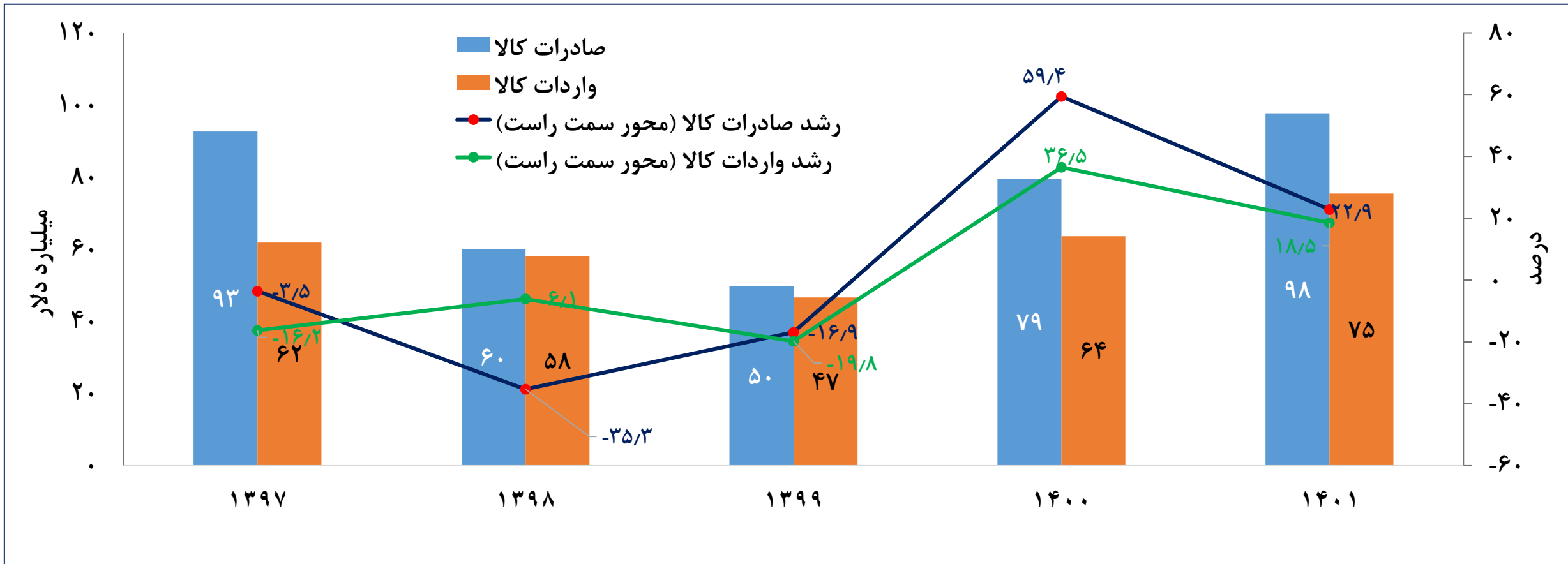
رشد تولید ناخالص داخلی بر حسب اقلام هزینه نهایی - درصد			
۱۴۰۱	۱۴۰۰	متوسط عملکرد دولت دوازدهم	عناوین اقلام هزینه ای
۸/۷	۳/۹	-۰,۵	هزینه های مصرف نهایی بخش خصوصی
-۳/۶	۸/۳	-۰,۱	هزینه های مصرف نهایی بخش دولتی
۶/۷	۰/۰	-۴,۸	تشکیل سرمایه ثابت ناخالص
۱۵/۴	۱۲/۵	-۴,۶	ماشین آلات
۱/۲	-۷/۱	-۴,۲	ساختمان
۸/۲	۵/۲	-۷,۲	صادرات کالاها و خدمات
۷/۵	۲۴/۱	-۱۶,۱	واردات کالاها و خدمات
۳/۸	۴/۷	۰,۸	تولید ناخالص داخلی به قیمت بازار

رشد تولید ناخالص داخلی بر حسب فعالیتهای اقتصادی - درصد			
۱۴۰۱	۱۴۰۰	متوسط عملکرد دولت دوازدهم	عناوین بخش های اقتصادی
۱/۱	-۲/۶	۱,۸	گروه کشاورزی، جنگلداری و ماهیگیری
۱۰/۰	۱۰/۱	-۸,۷	گروه نفت و گاز
۶/۵	۱/۱	۱,۹	گروه صنایع و معادن
۹/۵	۳/۳	۱,۹	صنعت
۱/۲	-۶/۹	-۰,۱	ساختمان
۲/۷	۶/۵	۲,۱	گروه خدمات
۴/۰	۴/۴	۰,۶	تولید ناخالص داخلی به قیمت پایه
۳/۵	۳/۹	۲,۰	تولید ناخالص داخلی به قیمت پایه (بدون نفت)

متوسط رشد سرمایه گذاری کشور در طول سال های ۱۳۹۰ تا ۱۳۹۹ معادل منفی ۵/۹ درصد بوده است.

متوسط رشد اقتصادی کشور در طول سال های ۱۳۹۰ تا ۱۳۹۹ معادل ۰/۸ درصد بوده است.

تحولات صادرات و واردات کالا



ماخذ: بانک مرکزی جمهوری اسلامی ایران

در سال ۱۴۰۱ صادرات کالا (شامل صادرات نفتی و غیرنفتی) نسبت به سال قبل از آن به میزان ۲۲,۹ درصد و واردات کالا ۱۸,۵ درصد رشد یافته اند؛ حجم تجارت کشور در این سال (به میزان ۱۷۳ میلیارد دلار) بالغ بر ۱/۸ برابر این شاخص در سال ۱۳۹۹ (به میزان ۹۷ میلیارد دلار) بوده است.